

火災から尊い生命を守ろう

《令和3年秋の火災予防運動》



令和3年度東京消防庁防火標語

もう一度 確認 安心 火の用心

作者 菅野 珠加さん(江戸川区在住)



1 火災予防運動の目的

都民の皆様には防火防災に関する意識や防災行動力を高めていただくことにより、火災の発生を防ぎ、万一発生した場合にも被害を最小限にとどめ、火災から尊い命と貴重な財産を守ることを目的としています。

2 実施期間

11月9日(火)から11月15日(月)まで



令和3年秋の火災予防運動ポスター

《令和3年上半期の火災発生状況(東京消防庁管内)》

※令和3年上半期の速報値

1 火災件数

令和3年上半期に発生した火災は、前年同期と比べて240件増の2,152件(治外法権火災及び管外からの延焼火災を含む。)となり、過去5年平均と、同数となっています。

火災種別ごとの件数では、「建物火災」は1,465件(前年同期比76件増加)、「その他の火災」は566件(同147件増加)、「車両火災」は112件(同9件増加)、「林野火災」は5件(同5件増加)、「船舶火災」は1件(同1件増加)、「航空機火災」は0件(増減なし)となっています。

焼損床面積は9,504㎡で、前年同期と比べて1,654㎡増加しています。

2 火災による死傷者

火災による死者は45人(自損含む。)で、前年同期と比べて9人減少しています。このうち自損等による死者を除いた死者は40人で、前年同期と比べて9人減少しています。

また、火災による負傷者は367人で、前年同期と比べて2人増加しています。

3 主な出火原因

出火原因の上位5位をみると、第1位は「たばこ」で371件、第2位は「放火(疑い含む)」で357件、第3位は「ガステーブル等」で191件、第4位は「電気ストーブ」で60件、第5位は「コンセント」で46件となっています。

4 住宅火災による死者発生状況(前年同時期の住宅火災による死者数との比較)

令和3年上半期の住宅火災による死者は38人で、前年同期と比べて7人減少しています。

なお、月別に比較すると、1月が13人と突出した月となっています(図1)。

また、出火原因別の死者数は、「たばこ」が最も多く12人、次いで「こんろ」が6人となっており、死者に占める高齢者の割合が約7割と高い水準となっています。

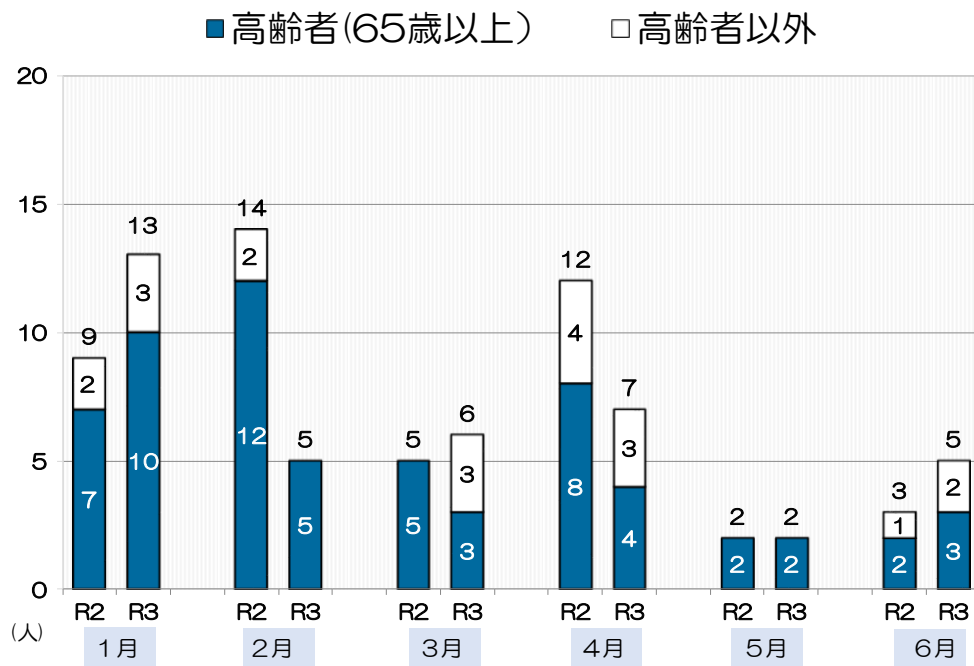


図1 前年同時期の住宅火災による月別死者数との比較(自損を除く。)

《令和2年中の住宅火災の概要（東京消防庁管内）》

1 住宅火災の発生状況

令和2年中に発生した住宅火災は1,553件で、前年に比べ10件増加しています（図2）。

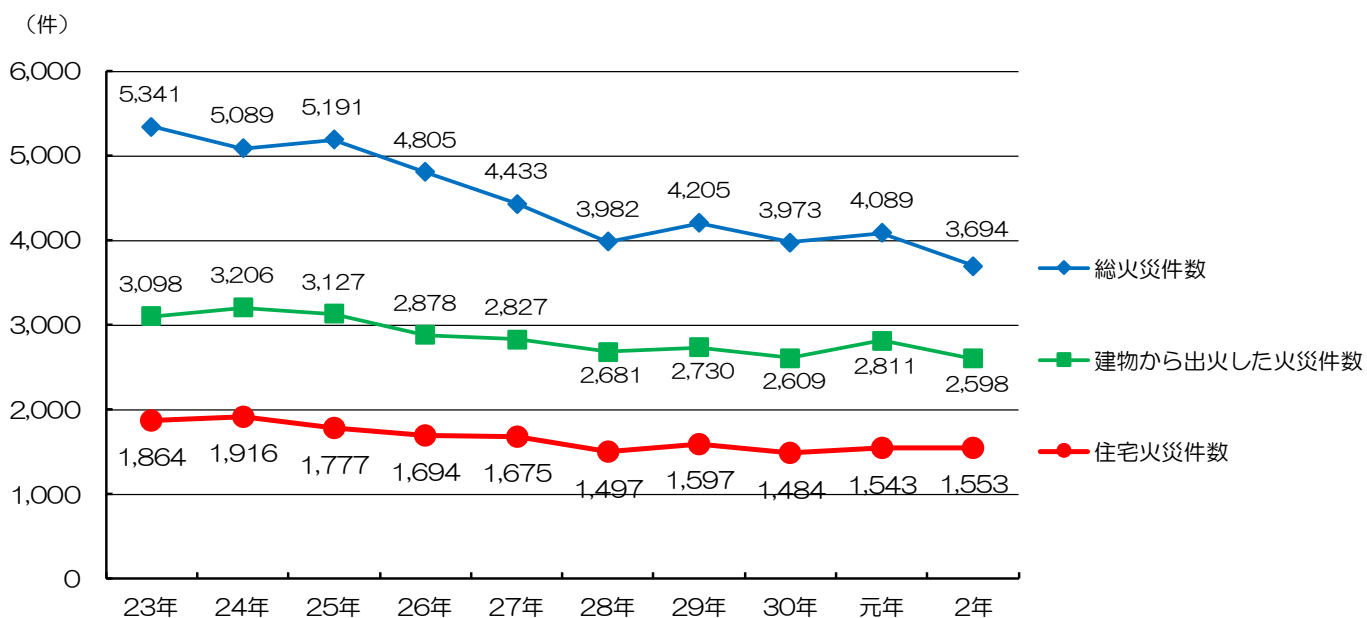


図2 最近10年間の住宅火災件数等の推移

2 住宅火災による死者発生状況

令和2年中の住宅火災による死者は71人（以下、住宅火災による死者・負傷者はすべて自損を除く。）で前年に比べ12人減少しています。また、火災による死者の約9割は住宅火災によって発生しています（図3）。

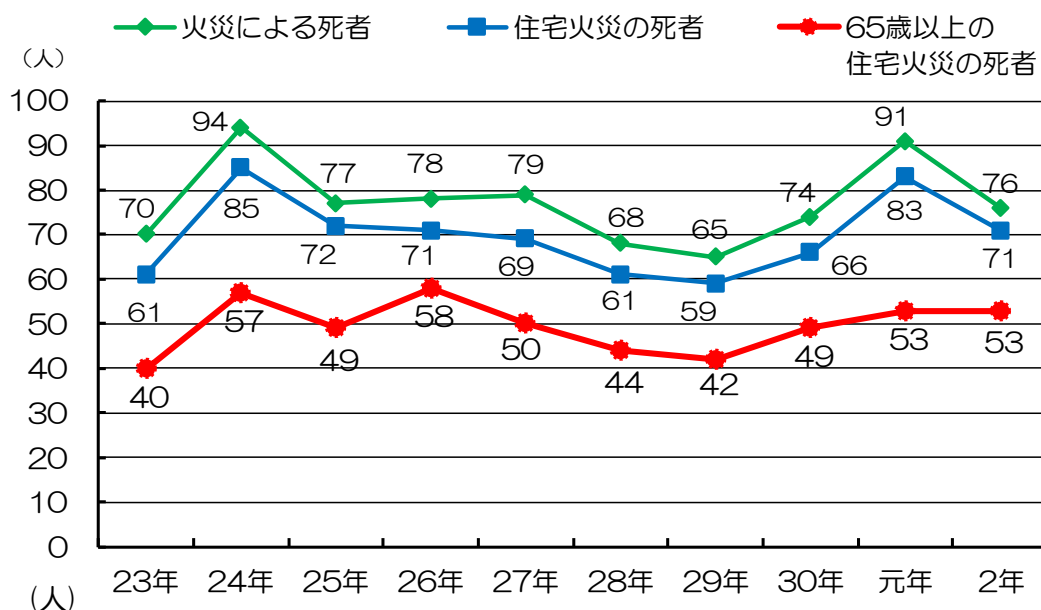


図3 最近10年間の住宅火災による死者数

高齢者の死者は53人で前年と同数となっており、住宅火災による死者の74.6%を占めています。過去5年間の住宅火災による死者に占める高齢者の割合は、約7割となっています（図4）。

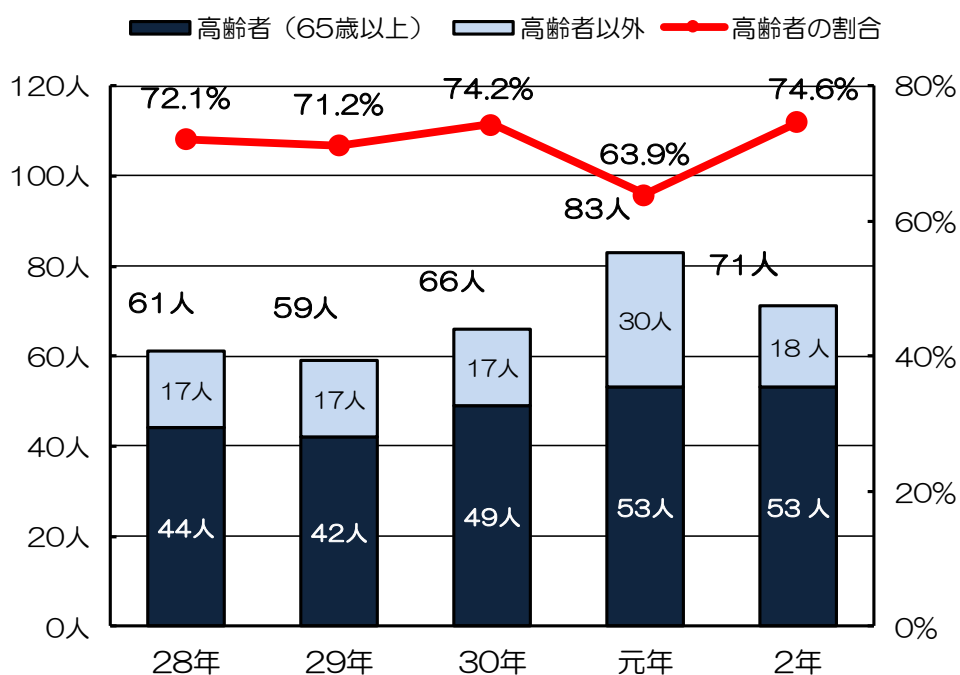


図4 過去5年間の住宅火災による死者数と高齢者の割合

高齢者と高齢者以外の住宅火災による死者発生率をそれぞれ比較すると、65歳未満の死者は10万人あたり0.17人発生しているのに対し、65歳以上75歳未満の死者は10万人あたり0.95人と約5.6倍に、さらに75歳以上の死者は10万人あたり2.40人と約14倍となります（図5）。

高齢者は火災による被害を受けるリスクが高いことから、高齢者へのより積極的な被害軽減対策を行う必要があります。

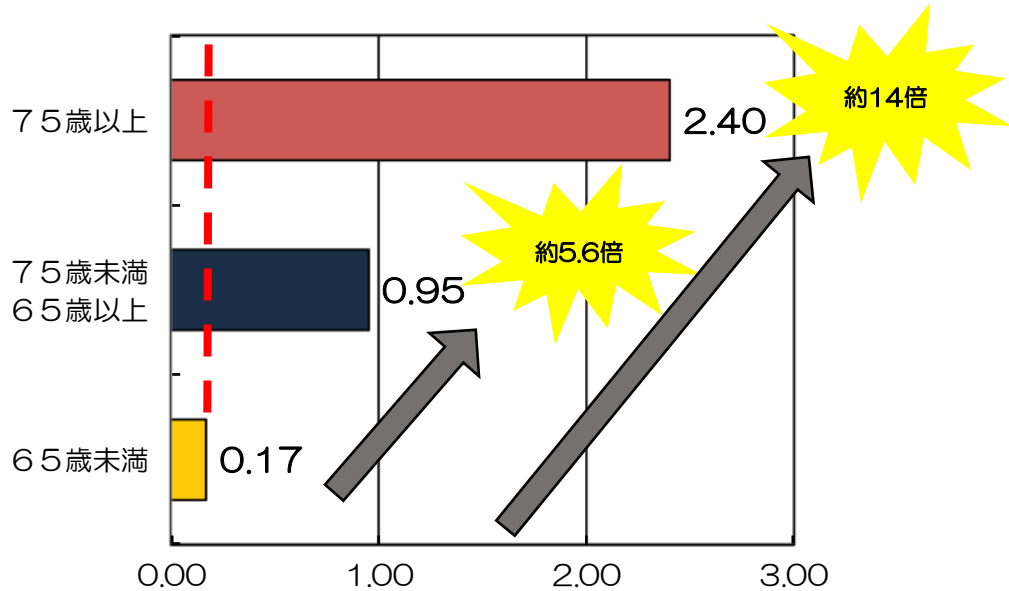


図5 年齢層別人口10万人あたりの住宅火災による死者発生数

令和2年中の住宅火災による死者の家族構成を、高齢者一人暮らし、高齢者夫婦のみ、高齢者を含む家族、高齢者を除く一人暮らしに分類すると、高齢者のみの世帯の割合が全体の約5割を占めています。高齢者は、火災が発生した際、身体状況等により火災の発見や避難が遅れてしまい、生命の危険が増すと考えられます（図6）。

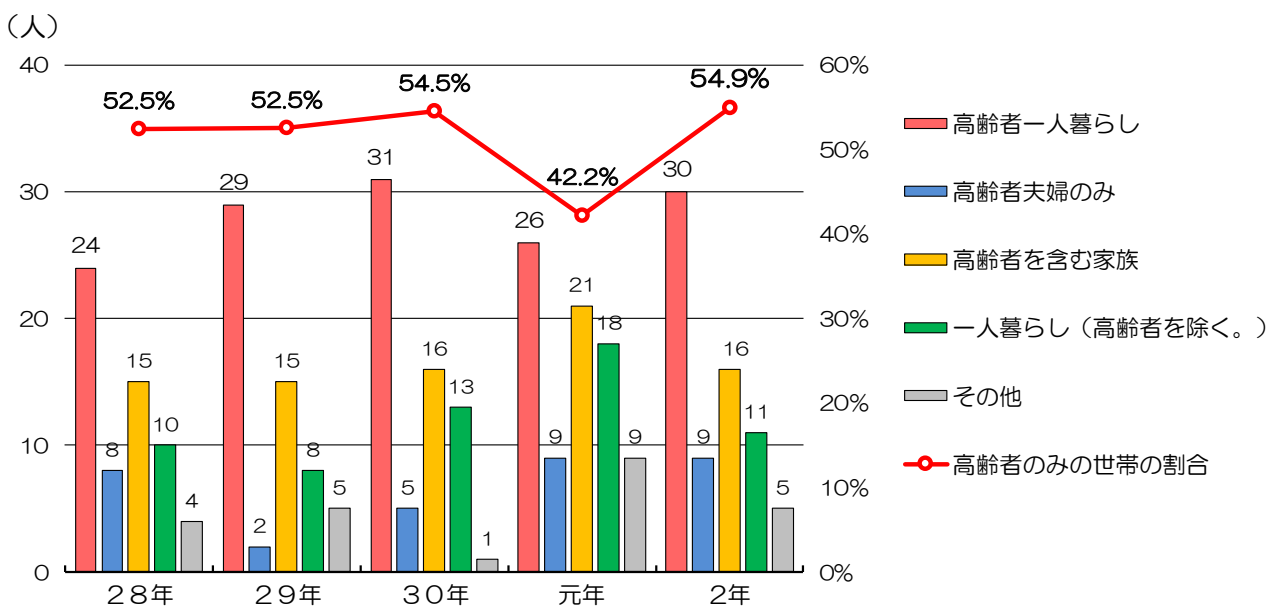


図6 過去5年間の住宅火災における死者の世帯状況別

《住宅火災の主な出火原因と防ぐポイント》

たばこ

令和2年中に死者が発生した住宅火災で一番多い出火原因は、「たばこ」です（図7）。

火源が落下して、衣類や布団、座布団等の可燃物に着火し、火災に至った事案が大半を占めています。また、消えていない吸殻をごみ箱や吸殻をためた状態の灰皿に捨てることで火災となった事案もあります。これらは、適切な方法で喫煙し、始末をすれば、火災の発生を防止できることから、喫煙者の防火意識の高揚や正しい吸い殻の処理が重要になります。

死者が発生した「たばこ」による火災の着火物は、布団類が多くなっており、喫煙習慣のある方には、「寝たばこを絶対にしない」ということを徹底することはもちろんですが、防災品のシーツや掛け布団カバーの使用を勧めることが重要です。

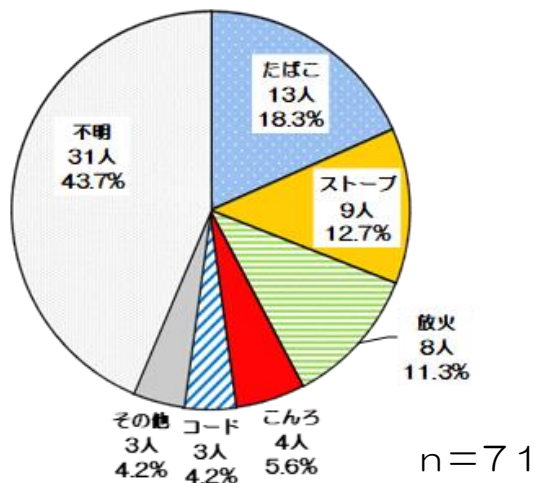


図7 令和2年中の住宅火災における出火原因別死者数

★ポイント★

- 寝たばこは絶対にしない
- 飲酒→喫煙→うたた寝に注意する
- 吸殻を灰皿にためない
- 吸い殻は水で完全に消してから捨てる
- 火種を落とさないよう安全な場所で喫煙する



ストーブ

令和2年中に「ストーブ」を原因として発生した住宅火災は81件で、9人の死者が発生しています。また、9人の死者のうち8人が「電気ストーブ」、1人が「ガスストーブ」で亡くなっています（図8）。

死者が発生した要因をみると、最も多いのが「ストーブ」に可燃物が接触することによるものです（図9）。

就寝時に何らかの弾みで寝具が使用中の「ストーブ」に触れることや、「ストーブ」で洗濯物の乾燥や調理をするなど暖房以外の目的で使用することが原因で火災になる場合もあります。「ストーブ」のまわりには、衣類や寝具類、紙等の可燃物を置かないようにしましょう。

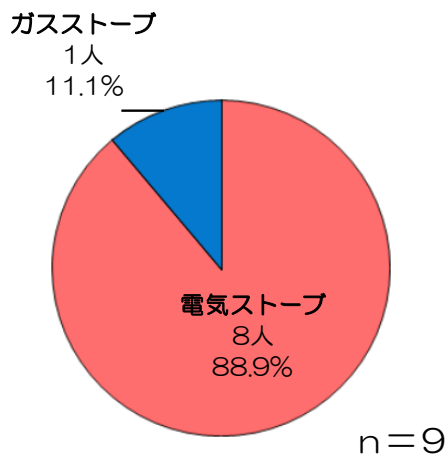


図8 令和2年中の住宅火災における死者が発生したストーブ火災の内訳

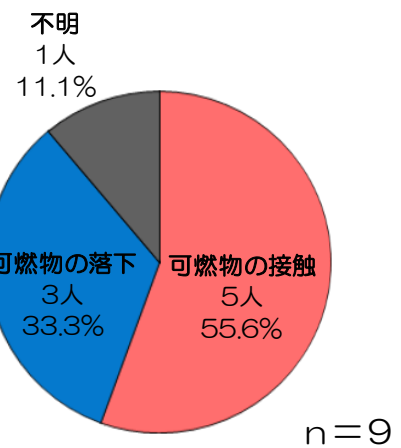


図9 令和2年中の住宅火災における死者が発生したストーブ火災の要因

★ポイント★

- 周囲に燃えやすいものを置かない
- 外出時や就寝時は必ず消す
- 給油は必ず消してから行う
- ストーブの近くで洗濯物を乾かさない

こんろ

令和2年中の住宅火災の出火原因と負傷者の発生原因で一番多いのは「こんろ」です（図10、図11）。

また、「こんろ」を出火原因とする住宅火災の負傷者は、天ぷら油火災、着衣に着火した火災、エアゾール缶等に関連した火災などで発生しています（図12）。

「こんろ」による火災の一例として、調理中に鍋を火にかけたまま、その場を離れてしまい、時間の経過とともに鍋が過熱され続け、鍋の中の食材と「こんろ」周囲の可燃物に着火し、火災となった例があります。調理中に離れないことはもちろんのこと、「こんろ」の周囲を整理整頓し、可燃物は置かないようにしましょう。また、着衣着火の予防には、調理中に身につけるエプロンやアームカバーを防災品にするなどの対策も効果的です。

なお、令和2年中の住宅火災の発生状況として、「たばこ」による火災が減少した一方、「こんろ」による火災が増加しました。これは、新型コロナウイルス感染拡大に伴い、外出自粛、テレワークの増加などにより在宅時間が長くなり、自宅で「こんろ」を使用する機会が増えたことによるものと推定されることから、「こんろ」の取扱いには、引き続き注意が必要です。

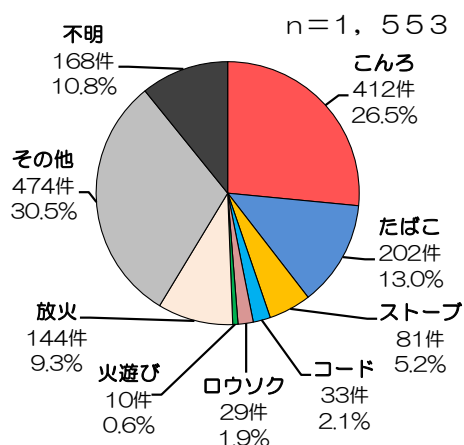


図10 令和2年中の住宅火災における出火原因別件数

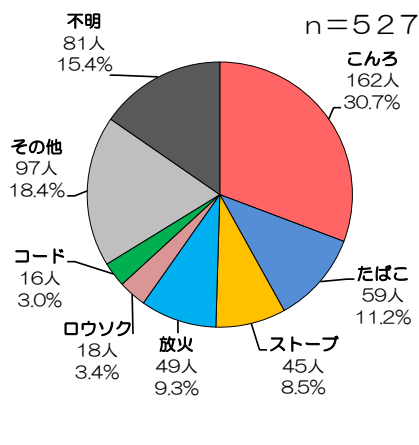


図11 令和2年中の住宅火災における出火原因別負傷者数

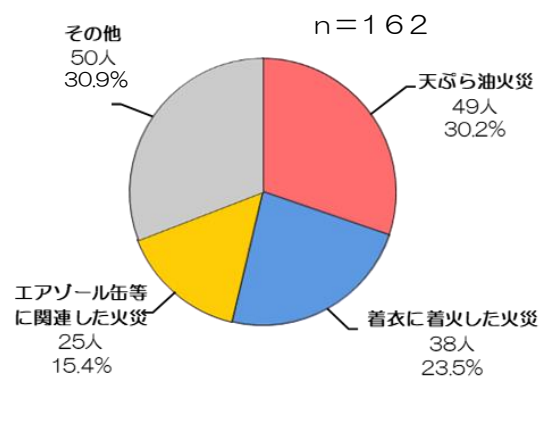


図12 令和2年中の住宅火災における負傷者が発生したこんろ火災の要因

★ポイント★

- ・調理中に離れない
- ・周囲に燃えやすいものを置かない
- ・防災品のエプロンやアームカバーを使用する
- ・火が鍋底からはみ出さないように調節する
- ・安全機能（Siセンサー）付きこんろを使用する



電気コード等

電気火災のうち漏電・電線の短絡（ショート）・スパーク・半断線・トラッキング[※]等を原因とした発熱によって起こる火災（以下「電気コード火災等」という。）は、火の気のない場所から出火するため注意が必要です。電気コード火災等は、令和2年中は298件発生し、死者が5人発生しています（図13）。

過去5年間の死者が発生した「電気コード火災等」の主な出火原因についてまとめると、「コード」で多く発生しています（図14）。また、火災に至った理由をみると、「電線が短絡する」、「金属の接触部が過熱する」、「トラッキング」の順に多く発生しています（図15）。

コードは物に踏まれたり折れ曲がった状態で使用されていたためにコードの被覆が損傷したり、長年使用したことによる経年劣化により、短絡や半断線が発生して火災に至るケースがあります。

※ トラッキングとは、コンセントに差し込んだプラグの差し刃間に付着した綿ぼこり等が湿気を帯びて微小なスパークを繰り返す、やがて差し刃間に電気回路が形成され出火することを言います。

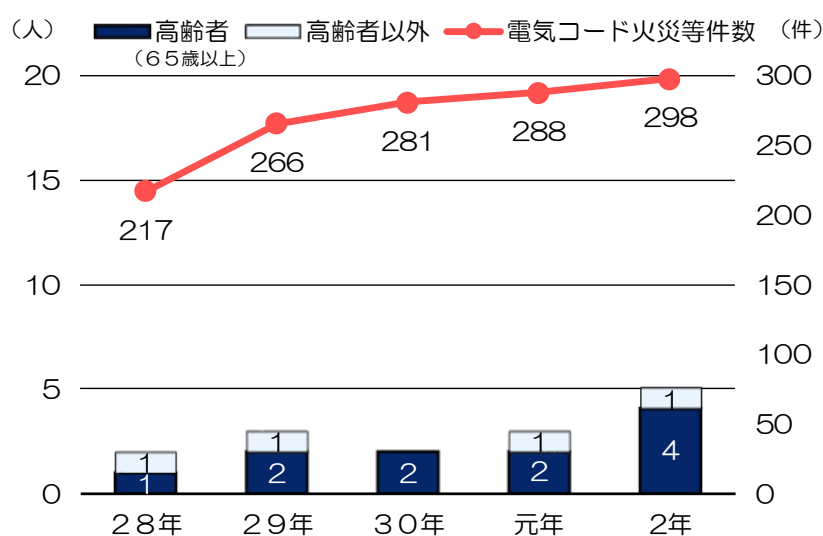


図13 過去5年間の住宅火災における「電気コード火災等」の件数・死者数

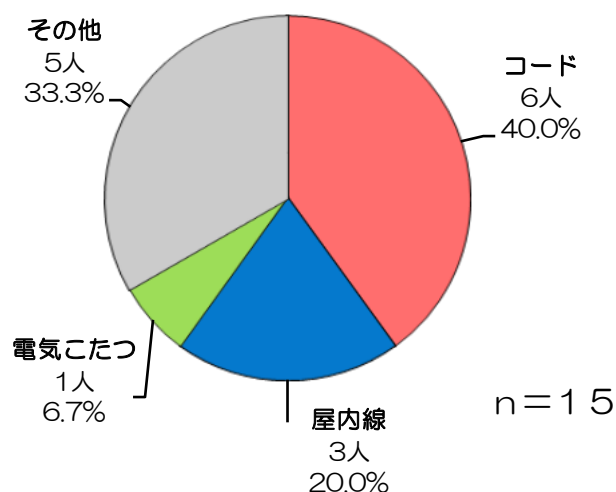


図14 過去5年間の死者が発生した主な「電気コード火災等」の出火原因

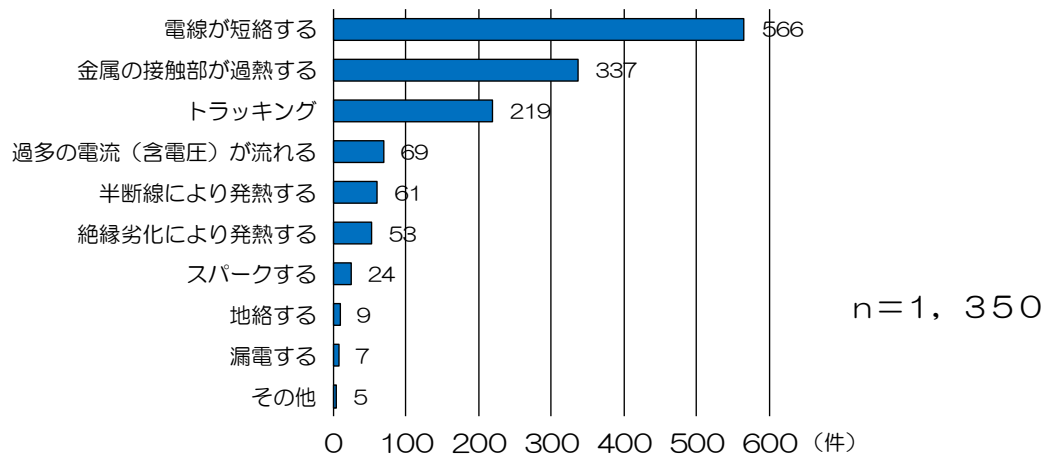


図15 過去5年間の「電気コード火災等」における主な経過

★ポイント★

- 使っていないプラグは抜いておく
- プラグ、コンセントは定期的に掃除する
- 家具などの下敷き、折れ曲がりに注意する
- タップは決められた容量内で使用する
- 束ねて使用しない



《住宅用防災機器の普及促進》

住宅用火災警報器

1 住宅用火災警報器の設置効果

住宅用火災警報器（以下「住警器」という。）は、煙や熱を感知して、警報音等で火災の発生を知らせてくれる機器です。住警器を設置することで火災を早期に発見し、速やかな通報や消火・避難が可能となり、被害を防止・軽減することができます。

令和2年中の住警器等※未設置住宅における火災と、設置住宅における火災を比較すると、火災1件当たりの平均焼損床面積は、未設置住宅の14.1㎡に対し、設置住宅は約4分の1である3.6㎡、火災1件当たりの平均損害額についても、未設置住宅の約245万円に対し、設置住宅は2分の1以下である約94万円となっており、設置住宅の方が被害が小さくなっていることがわかります（図16、図17）。

さらに、住宅火災100件あたりの死者発生火災件数を比べると、未設置住宅の8.5件に対し、設置住宅は2.9件となっており、設置住宅の方が約3分の1少なくなっています（図18）。

※ 住警器等とは、住警器の他に自動火災報知設備などの設備を含みます。

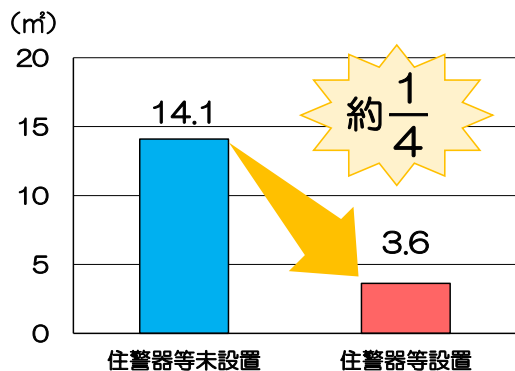


図16 令和2年中の住宅火災1件あたりの平均焼損床面積

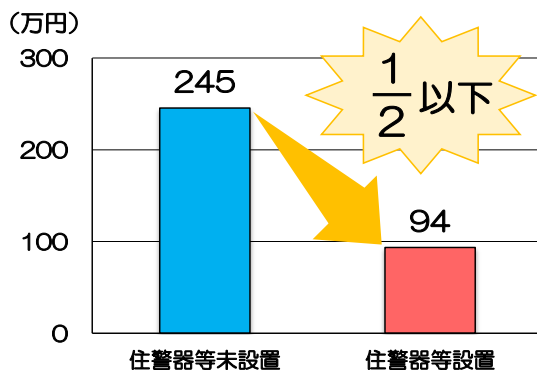


図17 令和2年中の住宅火災1件あたりの平均損害額

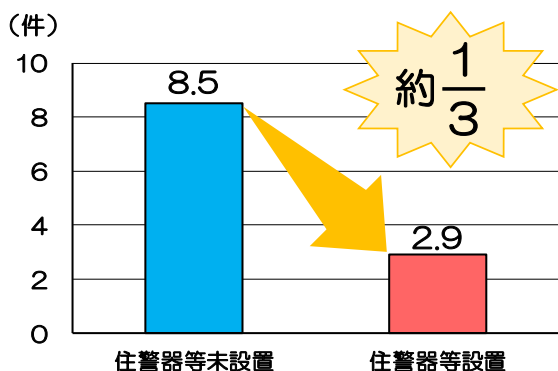


図18 令和2年中の住宅火災100件あたりの死者発生火災件数

令和2年中における住警器の奏効事例は224件で、住警器による火災の早期発見によって被害の軽減が見られます。焼損程度別では、ぼやが160件（71.4%）で約7割を占めており、被害が大きくなる前に消し止められています。また、このほかにも住警器の鳴動によって火災になる前に住民等が気づき、未然に火災の発生を防げた事例も多数あります。

住宅用火災警報器の奏効事例を発生箇所別で見ると、ほとんどが居室等、台所・キッチン等となっています（図19）。

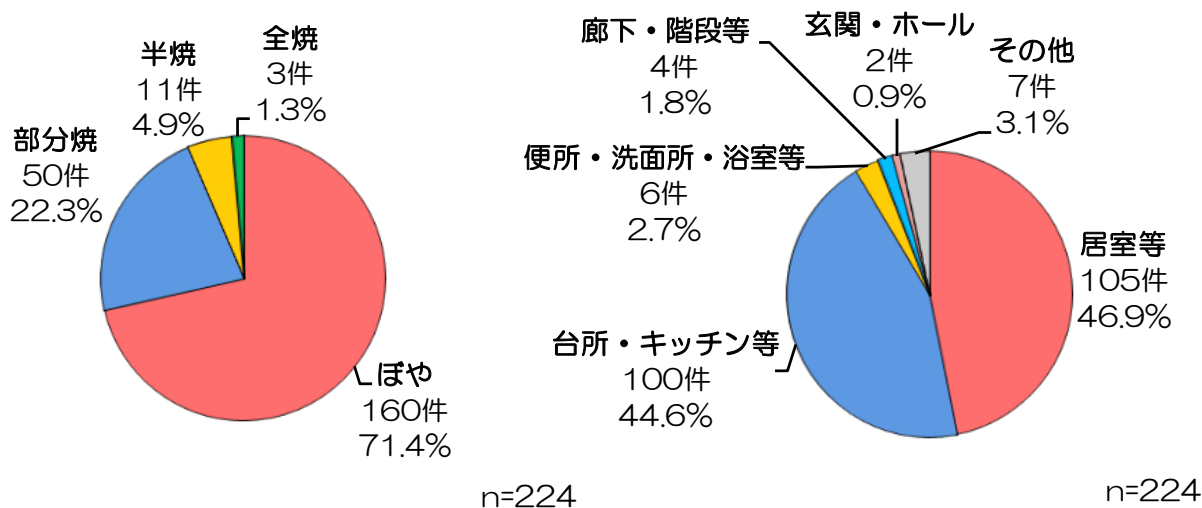


図19 令和2年中の住宅用火災警報器の奏効事例

2 住警器の設置と維持管理について

(1) 火災予防条例に適合した設置

住警器は、全ての居室、台所、階段に設置しましょう。

東京消防庁管内では、平成16年10月1日から新築の住宅に、平成22年4月1日から既存の住宅に住警器の設置が義務付けられています。

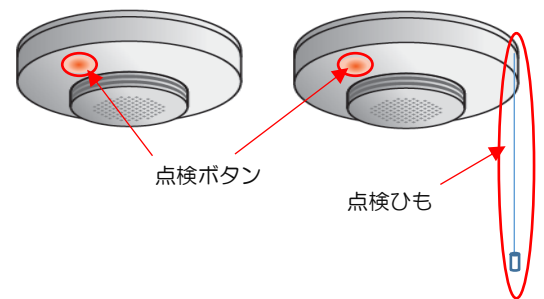


(2) 適切な維持管理・点検・お手入れについて

住警器は適切に作動するか定期的に点検をしましょう。

点検方法は、本体のボタンを押すか、付属のひもを引きます。正常な場合は、正常であることを知らせる音声や警報音が鳴ります。一般的に、点検の際の警報音等は自動で止まります。音が鳴らない場合は、電池切れ又は本体の故障が考えられます。詳しくは製品の取扱説明書をご覧ください。

また、住警器にホコリ等の汚れが付くと火災を感知しにくくなります。汚れは乾いた布でふき取りましょう。台所に設置してある住警器で油汚れがひどいものは、家庭用中性洗剤を浸して十分絞った布で軽くふき取ってください。



(3) 本体交換時期について

住警器は、設置から10年が経過すると、電子部品の劣化や電池切れなどにより火災を感知しなくなることがあります。

設置から10年を目安に本体の交換をしましょう。

～住警器のポイント～

- 全ての居室、台所、階段に設置する
- 定期的な点検、機器本体の清掃を行う
- 設置から10年を経過したものは本体の交換を行う



防 炎 品

焼損面積が少ない火災でけがをされた方の中には、「調理中、衣服に火が触れて着火した」、「仏壇のろうそくに衣服の袖が触れて着火した」事例などがあります。

エプロンやアームカバーを燃えにくい「防災品」にすることにより、着衣着火による被害は軽減されます。

また、寝具がストーブに触れることで火災となる場合もあります。万が一に備え、シーツや枕カバー、掛け布団カバーなどを防災品にすることによって、火災の被害を軽減することができます。

家庭の身近にある防災品の品目は、カーテン、寝具類、エプロン、アームカバー、テント・シート・幕類、非常用持出袋、防災頭巾、衣服、布張家具、自動車・オートバイ等のボディカバー、障子紙、防護用ネットなどがあります。基準を満たした商品には、防災物品ラベル又は防災製品ラベルが貼付されています。



エプロン



アームカバー



防災品認定マーク（例）

消 火 器

消火器による初期消火は、火災による被害の抑制に非常に効果的です。もしもの火災に備えて、火を使う場所には消火器を備えましょう。

また、一般住宅向けの小型で軽量の住宅用消火器や、片手でも使用できるエアゾール式簡易消火具もあります。

いざという時のために、地域の防火防災訓練などに参加し、消火器の使い方を覚えましょう。



消火器・住宅用消火器・エアゾール式簡易消火具（例）

★注意★

住宅用防災機器は使用期限や劣化に注意するとともに悪質な訪問販売、点検にも注意しましょう。

リモート防災訓練
キュータと学ぼう！消火器の使い方



動画はこちらから
ご覧いただけます。



(YouTube東京消防庁公式チャンネル)