119番ファクシミリ通報

119番ファクシミリ通報は、ファクシミリから「119」をダイヤルして送信することで緊急通報ができます。

- □ どなたでも利用ができます
- □ 事前に名前や住所などを登録する必要はありません

※ 右の様式は、東京消防庁ホームページからダウンロードすることもできます。
また、コピーして使用することもできます。

① 通報内容を記入し、用紙をセットする

② 局番なし 119 番をダイヤルする

③ 送信ボタンを押す

※ 救急要請等の場合は、東京消防庁から折り返し確認のファックスをします。
ただし、火災通報の場合は原則として通報者が避難することを最優先とし、折り返しの連絡はしません。通報したらすぐに避難してください。

- ◆ あわてずに通報ができるように、住所・氏名等はあらかじめ記入しておきましょう。
- ◆ ファックスを送信する時は、読み取り面を確認してから用紙をセットしてください。
緊急時はあわててしまい、表裏が逆に送信されてしまうことがあります。
この通報用紙は両面印刷となっていますので、あらかじめ両面に記入しておきましょう。
- ◆ 近くに電話（１１９番通報）をできる人がいる場合は、すぐに通報を依頼しましょう。
- ◆ 携帯電話やスマートフォンから、web を利用して緊急通報ができる『緊急ネット通報』もあります。事前登録が必要ですので、利用を希望される場合は東京消防庁ホームページ（https://www.tfd.metro.tokyo.lg.jp）又はお近くの消防署にご相談ください。

ご不明な点など、お問合せはお近くの消防署へどうぞ

（令和５年１０月　東京消防庁防災部防災安全課作成）

リサイクル適性Ⓐ
この印刷物は、印刷用の紙へリサイクルできます。

東京消防 検索
https://www.tfd.metro.tokyo.lg.jp

き り と り

矢印の方向にお送りください

送 信 方 向

この用紙を使ってファクシミリで１１９番通報ができます

□ 119番ファクシミリ通報カード □

送信番号(Emergency Fax No.): 119

どうしましたか？ ◯ をつけてください

火 事 ・ 救 急 ・ その他

Service you want : ☑ Fire □ Ambulance □ Other

住　所 (Address)	区市 町村　町　丁目　番　号
建物名称 (Bld.Name & Room No.)	号室
私の名前 (My Name)	あてはまる方は○をつけてください
電話番号（TEL） FAX 番号（FAX）	私は / けが、急病の人は ⇨ 耳・言葉 が 不自由です

火事 (Fire) ◯ をつけてください　何が燃えていますか？
(Please circle the word (s) below.)(What is burning?)
自宅 ・ 近くの家 ・ 車 ・ その他（　　）
(My house・Nearby house ・ Car ・ Other)

救急 (Ambulance) ◯ をつけてください (Please circle the word (s) below.)
けが・急病の人は誰ですか？ 私 ・ 家族 ・ 友人
(Who is sick / injured?) (Me ・ Family ・ Friend)

体のどこですか？(Which part of your body?) どんな症状ですか？(What are the symptoms?)

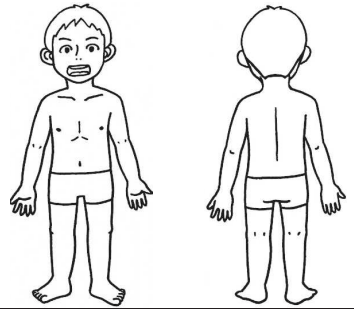

意識がない (Unconsciousness)　いたい (Pain)
熱がある (Fever)　はいた・気持ち悪い (Vomiting・Nauseousness)
くるしい (Choking)　血がでた (Bleeding)
めまいがする (Dizziness)　しびれる (Numbness)
その他（　　）(Other)

その他 (Other)

表裏両面に、住所・氏名・連絡先をあらかじめ記入しておきましょう

矢印の方向にお送りください

送信方向

この用紙を使ってファクシミリで119番通報ができます

□ 119番ファクシミリ通報カード □

送信番号(Emergency Fax No.): 119

どうしましたか？ ◯ をつけてください

火事・救急・その他

Service you want : ☑ Fire □ Ambulance □ Other

住所 (Address)	区市 町村 町 丁目 番 号
建物名称 (Bld.Name & Room No.)	号室
私の名前 (My Name)	あてはまる方は○をつけてください 私は 耳・言葉 が けが、急病の人は 不自由です
電話番号 (TEL) FAX番号 (FAX)	

火事 (Fire) ◯ をつけてください 何が燃えていますか？
(Please circle the word (s) below.) (What is burning?)
自宅 ・ 近くの家 ・ 車 ・ その他 ( )
(My house・Nearby house ・ Car ・ Other)

救急 (Ambulance) ◯ をつけてください (Please circle the word (s) below.)
けが・急病の人は誰ですか？ (Who is sick / injured?)
私 ・ 家族 ・ 友人 (Me ・ Family ・ Friend)
体のどこですか？ (Which part of your body?) どんな症状ですか？ (What are the symptoms?)

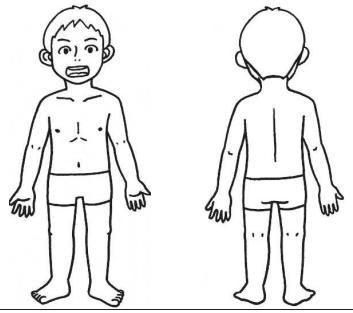

意識がない (Unconsciousness) いたい (Pain)
熱がある (Fever) はいた・気持ち悪い (Vomiting・Nauseousness)
くるしい (Choking) 血がでた (Bleeding)
めまいがする (Dizziness) しびれる (Numbness)
その他((Other))

その他 (Other)

表裏両面に、住所・氏名・連絡先をあらかじめ記入しておきましょう

き り と り

記入例

表・裏両面ともあらかじめ記入しておきましょう

矢印の方向にお送りください

送信方向

この用紙を使ってファクシミリで119番通報ができます

□ 119番ファクシミリ通報カード □

送信番号(Emergency Fax No.): 119

どうしましたか？ ◯ をつけてください

火事・救急・その他

Service you want : ☑ Fire □ Ambulance □ Other

住所 (Address)	千代田 区市 町村 大手 町 △ 丁目 ○ 番 × 号
建物名称 (Bld.Name & Room No.)	消防マンション123 号室
私の名前 (My Name)	消防 太郎(65才)
電話番号 (TEL)	03－××××－△△△△
FAX番号 (FAX)	03－××××－□□□□

あてはまる方は○をつけてください 私は 耳・言葉 が けが、急病の人は 不自由です

火事 (Fire) ◯ をつけてください 何が燃えていますか？
(Please circle the word (s) below.) (What is burning?)
自宅 ・ 近くの家 ・ 車 ・ その他 ( )
(My house・Nearby house ・ Car ・ Other)

救急 (Ambulance) ◯ をつけてください (Please circle the word (s) below.)
けが・急病の人は誰ですか？ (Who is sick / injured?)
私 ・ 家族 ・ 友人 (Me ・ Family ・ Friend)
体のどこですか？ (Which part of your body?) どんな症状ですか？ (What are the symptoms?)

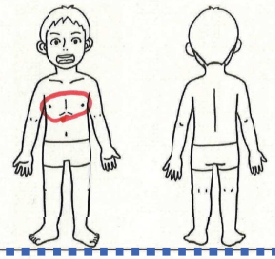

意識がない (Unconsciousness) いたい (Pain)
熱がある (Fever) はいた・気持ち悪い (Vomiting・Nauseousness)
くるしい (Choking) 血がでた (Bleeding)
めまいがする (Dizziness) しびれる (Numbness)
その他((Other) 30分前からいたい)

その他 (Other)

持病、かかりつけの病院名など他に伝えたいことがありましたら、記入してください