

病院へ行く?救急車を呼ぶ?迷ったら...
電話でも! ネットでも! **#7119** こちらからもつながります
 23区 03-3212-2323 多摩地区 042-521-2323

電話で相談
 東京消防庁救急相談センター

電話による救急相談窓口です。救急相談医療チーム(医師、看護師、救急隊経験者等の職員)が24時間・年中無休で、症状に基づく緊急性・受診の必要性に関するアドバイス、医療機関案内などに対応しています。

救急相談センター 救急相談医療チーム

24時間受付 年中無休

緊急性あり 救急車で搬送

緊急性なし 医療機関案内

救急相談以外の相談 福祉保健局等が開設する窓口を案内

#7119 通話料無料

通話員 看護師 相談医

ネットでガイド
 東京版救急受診ガイド

インターネットで利用者が自ら症状をチェックしていくことで、病気やけがの緊急度、受診する時期、受診する科目などに関するアドバイスが得られます。東京消防庁ホームページや公式アプリから利用できます。

救急受診ガイドはこちら

冊子版では20の症状についてチェックができます。

症状を選択しガイドに沿って進む。相談結果が表示される。

冊子版は消防署にありますので、ご利用ください。

令和4年東京消防出初式

【日時】令和4年1月6日(木)午前9時30分から
 【場所】【屋外式典】東京臨海広域防災公園(江東区有明三丁目8番)
 【屋内展示】東京ビッグサイト東展示棟 東7・8ホール(江東区有明三丁目10番)

来場をご希望の方は、下記のとおりお申込みください。
 ※当日券の配布はありません。
 ※応募多数の場合は抽選とさせていただきます。
 ※応募したコースに落選した場合でも、もう一方のコースが応募上限に達していなければ、再抽選させていただきます。

応募申込について

申込区分 **(Aコース) 屋外式典+屋内展示**
 屋外式典の観覧と屋内展示会場へ入場できるコースです。
 ※屋外式典は全席指定席です。

(Bコース) 屋内展示のみ
 屋内展示会場のみ入場できるコースです。
 ※屋内展示会場内の大型モニターで、屋外式典の中継映像をご覧いただけます。

インターネット申込 [こちらからお申込みください。](https://www.tfd.metro.tokyo.lg.jp/inf/dezome/index.html)
<https://www.tfd.metro.tokyo.lg.jp/inf/dezome/index.html>

はがき申込 右記「はがき記載例」のとおりお申込みください。
 (締切) 令和3年11月10日(水)(必着)

当選発表 当選者のみに、はがきで通知いたします。

郵便はがき 100-0004 東京都千代田区大手町1-1-1 東京消防庁 出初式担当 行

①申込区分 [Aコース]または[Bコース]を記載
 ②代表者の連絡先 郵便番号 住所 氏名 年齢 電話番号 メールアドレス<任意>
 ③入場を希望される方全員の氏名・年齢(最大4名)
 ※屋外式典を希望される場合で、車いす席、手話通訳席をご希望の方はその旨を記載

はがき記載例(表) はがき記載例(裏)

東京消防庁音楽隊「都民と消防のふれあいコンサート」

往復はがきに①希望会場②入場希望者数(1名又は2名)③全員の「氏名・年齢・住所・電話番号」④車いす席、親子席をご希望の方は、その旨を明記のうえ、11月30日(火)(必着)までに、下記の宛先へご応募ください。※応募多数の場合は抽選とさせていただきます。
 ※親子席は、保護者の方と小さいお子様を対象とした、通路側でご鑑賞いただける席です。
 <宛先> 〒102-0083 東京都千代田区麹町一丁目12番地 東京消防庁音楽隊
 <問合せ先> 電話:03-3221-0119

東京消防出初式・ふれあいコンサートについては、新型コロナウイルス感染症の影響により、開催方法が変更になる場合があります。

お楽しみプレゼントコーナー ご応募いただいた方の中から抽選で**119名**様に「東京消防庁オリジナルグッズ」をプレゼント!!

＜応募方法＞ハガキまたはメールに①住所②氏名③年齢④性別⑤職業⑥広報とうきょう消防をご覧になった感想をご記入のうえ、下記の宛先またはメールアドレスまでご応募ください。
 〒100-8119(住所不要) 東京消防庁広報課「広報とうきょう消防」編集担当
 メールアドレス: oubo@tfd.metro.tokyo.jp

＜締切＞令和3年11月15日(月)必着(応募はお1人様につき1通といたします。)
 ＜当選発表＞プレゼントの発送をもって発表といたします。
 ※応募の際にご記入いただきました個人情報につきましては、抽選及びアンケート集計事務にのみ使用いたします。前回(第42号)プレゼントコーナーへのたくさんのご応募ありがとうございました。

容量160ml **ハンディポケットボトル**

広報 **とうきょう消防** 第43号 TOKYO FIRE NEWS

令和3年10月24日発行(年4回発行)東京消防庁企画調整部広報課〒100-8119東京都千代田区大手町1-3-5 電話:03-3212-2111(代表) ホームページ:<https://www.tfd.metro.tokyo.lg.jp/>

今あなたの力が必要です!

消防団員募集!

消防団は、自営業や会社員、学生や主婦などで組織されている消防機関です。災害活動や住民への防災指導など街の安全・安心に貢献しています。

◆入団条件
 ・18歳以上の健康な方
 ・消防団の区域に居住、勤務又は通学している方

◆消防団員の処遇
 報酬▶年額報酬や出場手当の支給があります。
 公務災害補償▶活動中に負傷した場合の様々な補償があります。
 被服等の給与▶活動に必要な活動服や制服等が支給されます。
 退職報償金▶5年以上消防団活動を行った方が退団した時に支給されます。
 表彰▶活動にあたって功労、功績があった場合に表彰されます。

大学生のきょうちゃんは、自分の街を守りたいと消防団員として活躍しています。何か悩んでいるようですが...

1 コロナ禍で、消防団の訓練が少なくて防災のことが学べないなあ。先輩に相談してみようかな...?

2 先輩は防災のこと、どうやって学んでいますか? 僕は、ネットで自習してるよ。

3 公式アプリなら応急手当の方法を学べるし、マップ機能で水利情報が確認できるよ。

4 公式アプリがあればいつでもどこでも防災のことを学べる!

消防団員募集 お問合せはフリーダイヤルまたは最寄りの消防署まで **0120-119-588** (午前9時から午後5時まで(土・日・祝日を除く))

東京消防団 <https://tokyo23city-syobodan.jp/>

※市町村の方は各市町村の窓口までお問合せください。

東京消防庁公式アプリ マップ機能の紹介

消防施設の場所や優マークをマップ上で確認できます。また、各消防署のイベント情報も見ることができます。

消防や救急の知りたい情報をいつでも、どこでも、どなたでも手軽に入手できます。ぜひ、ダウンロードしてください。

無料

①公式アプリダウンロードはこちら!▶

第43号特別消防レアカードプレゼント!

イベント 各消防署の防災訓練や展示会など

優マーク 防火安全性の高さを認定された建物だけが表示できるマーク

消防施設 消防署や消防博物館 防災館など

住宅火災から大切な命を守ろう

令和2年中の火災による死者76人のうち、9割以上の71人が住宅火災で亡くなっています。住宅火災において死者が発生した主な出火原因は、「たばこ、ストーブ、こんろ」です。火災から大切な命と住まいを守るために、日頃からしっかりと備えましょう!


死者が発生した
住宅火災の主な出火原因
身近なところから火災が発生しています



たばこによる火災

たばこによる火災を防ぐには…


- 寝たばこは絶対にしない。
- 飲酒→喫煙→うたた寝に注意する。
- 吸殻を灰皿にためない。
- 吸殻は水で完全に消してから捨てる。
- 火種を落とさないよう安全な場所で喫煙する。



ストーブによる火災

ストーブによる火災を防ぐには…


- 周囲に燃えやすいものを置かない。
- 外出時や就寝時は必ず消す。
- 給油は必ず消してから行う。
- ストーブの近くで洗濯物を乾かさない。



こんろによる火災

こんろによる火災を防ぐには…

- 調理中に離れない。
- 周囲に燃えやすいものを置かない。
- 防災品のエプロンやアームカバーを使用する。
- 火が鍋底からはみ出さないよう調節する。
- 安全機能(Siセンサー)付きこんろを使用する。



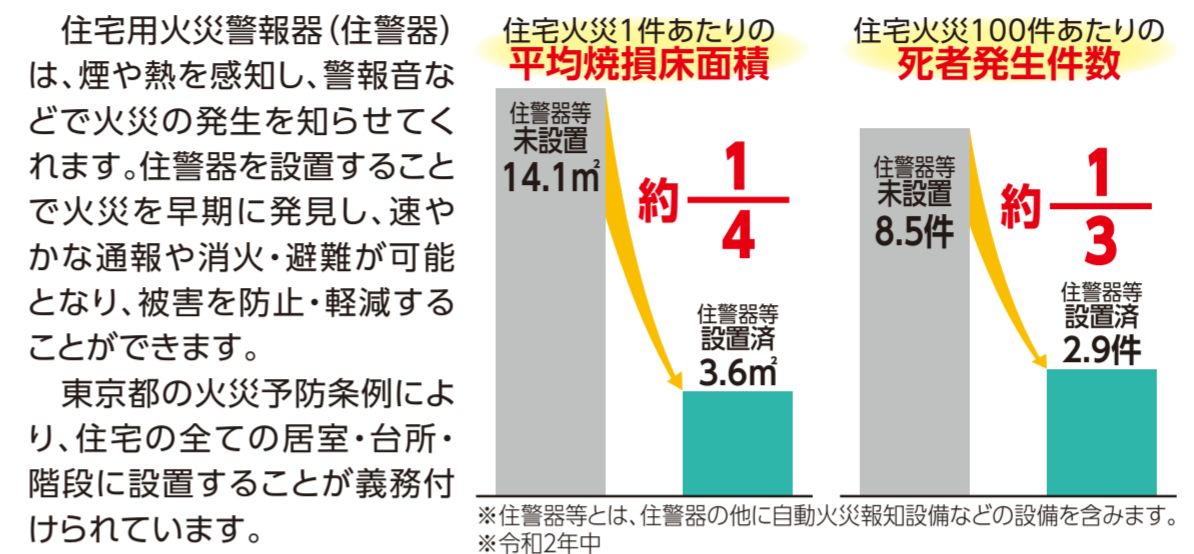
お気軽にご相談ください! 住まいの防火防災診断

高齢者や障害者の方など、災害時に支援が必要な方のお宅を消防職員が訪問し、「火災」「地震」「日常生活事故」などの危険性についてのアドバイスを無料で行っていきます。診断の所要時間は約30分です。最寄りの消防署まで、お気軽にご相談・お問合せください。

- 診断項目の一例
- 【火災】暖房器具やガスコンロなどの使用状況、住宅用火災警報器の設置・維持管理状況など
 - 【地震】家具類の転倒・落下・移動防止対策など
 - 【日常生活事故】階段、床等の転倒危険箇所の状況、浴室内事故の危険性など




住宅用火災警報器の設置で住宅火災の被害を軽減!



事例の紹介 | 初期消火成功

寝室で電気ストーブのスイッチを入れたまま寝てしまい、その後掛け布団が電気ストーブに接触して火災に。寝室に設置してある住警器の警報音で目が覚め、初期消火を実施し、119番通報しました。



住警器は、定期的な点検と設置から10年を目安に本体交換を!

「いざ」というときにきちんと作動するように、日頃からお手入れや点検をしましょう。また、古くなると電子部品の劣化や電池切れなどにより火災を感知しなくなることがあります。設置から10年を目安に本体の交換をしましょう!


◆点検の方法：本体のボタンを押すか、付属のひもを引く

<正常な場合>
正常を知らせる音声や警報音が鳴ります。
※一般的に点検の際の警報音などは自動で止まります。

<音が鳴らない時は>

- 電池切れではありませんか?
- 電池はきちんとセットされていますか?

上記の確認をしても鳴らない場合は、住警器本体の故障が考えられます。




日頃のお手入れについて
住警器にホコリが付くと火災を感知しにくくなります。汚れが目立ったら、乾いた布でふき取りましょう。



もっと詳しく知りたい方、動画でご覧になりたい方はこちら



令和3年秋の火災予防運動ポスター



警報器が鳴ったらすぐに確認!

<火災のときは>

- 大声で周りに火災を知らせ、119番通報をしましょう。
- 速やかに避難してください。


<火災ではないときは>

調理中の煙などを感知して警報器が鳴ってしまったときは、本体にある警報停止ボタンを押すか、付属のひもを引いて警報音を止めましょう。再度、鳴動する場合は、室内の換気を行うことで警報音が止まり、正常な状態に戻ります。

古くなった消火器の破裂に注意

経年劣化した消火器を使用した際に、消火器が破裂しケガをする事故が発生しています。変形や損傷、サビがあるような消火器は危険なので触らず、消火器メーカー又は消火器販売店等の専門業者にご相談ください。

不要になった消火器を廃棄する場合は、消火器リサイクル推進センターにお問合せください。
※消防署では、消火器の回収は行っていません。



【消火器リサイクル推進センター】

- TEL.03-5829-6773
- ホームページ <https://www.ferpc.jp/>
- リサイクル窓口検索 <https://www.ferpc.jp/accept/>



このような消火器は、点検または廃棄・リサイクルをおすすめします

- ① 耐用年数を過ぎている消火器
- ② さびたり、腐食している消火器
- ③ 大きなキズや変形している消火器



詳しくは▶ 