



平成26年8月24日発行(年4回発行) 東京消防庁企画調整部広報課 〒100-8119 東京都千代田区大手町1-3-5 電話:03-3212-2111(代表) ホームページ: <http://www.tfd.metro.tokyo.jp>

主な掲載内容

< 2・3面 > 建物の優良・違反情報を発信中! 優マーク制度/公表制度 身近な電気火災を防ぎましょう!
< 4面 > 救えるはずの命を救うために、救急車の適正利用を! 防災週間 Miniコラム プレゼントコーナー
防火標語・救急標語大募集!



地震に備える。

東京はいつ大きな地震が発生してもおかしくない状態であると言われています。
大きな地震への備えとして何が必要でしょうか。

どう備えればいい...?

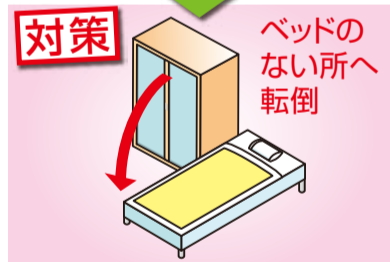
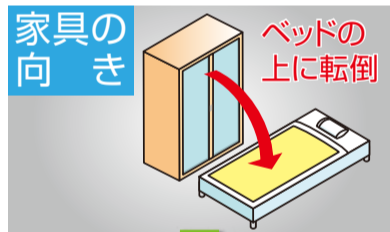
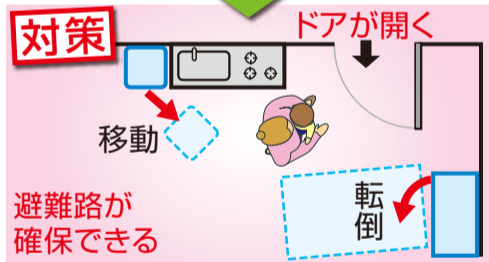
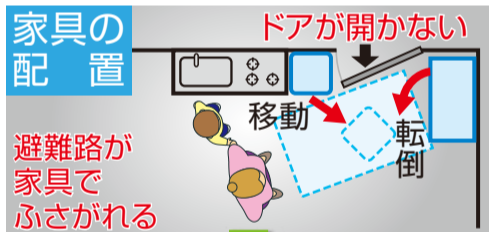


家具類の地震対策で室内を安全に!

近年発生した地震で、けがをした人の3~5割が家具類の転倒・落下が原因でした。

また高層階では低層階に比べ揺れが大きく長く続く傾向があり、転倒・落下に加え家具類が大きく移動する危険があります。

避難通路・出入口付近に家具類を置かないようにするとともに、家具を置く向きにも注意しましょう。けがや避難障害を防ぐためには、室内安全対策が非常に大切です。



地震発生



もしベッドで寝ていたら大変なことに... すぐに対策をしましょう!

今すぐ家具類の転倒・落下・移動防止を!

家族の安全のために 今日から対策を!

家具やテレビなどは、ネジや対策器具で固定しましょう。特に寝室には、家具をなるべく置かないようにしてください。高層階では「移動」対策も心がけましょう。

地震への備えは、そのうちやるのではなく「今すぐ」です。ぜひ家族みんなで、対策を行ってください。



家具類の転倒・落下防止対策例

- L型金具
- ポール式器具
- ガラス飛散防止フィルム
- 扉開放防止器具
- ストッパー式ポール式器具を使用するときに併用する


家具類の移動防止対策例

- 着脱式ベルトで壁面につなぐ
- テレビや冷蔵庫等家電製品の対策も忘れずに!
- キャスターをロックする
- ポール式器具で転倒防止をする
- キャスター下皿を設置する

詳しくは、東京消防庁ホームページ掲載の「家具類の転倒・落下・移動防止対策ハンドブック」をご覧ください。お近くの消防署にお問合せください。

建物の優良・違反情報を発信中!


携帯・スマートフォンやパソコンから防火上優良な建物(優マーク)や消防法令違反がある建物を東京消防庁ホームページ「防火対象物の安全に関する地図情報」で検索・確認できます。また、建物の優良・違反情報は各消防署の窓口でも閲覧できます。



携帯・スマートフォンやパソコン等から確認できます。

このビル大丈夫?... そうと思ったら すぐ検索!

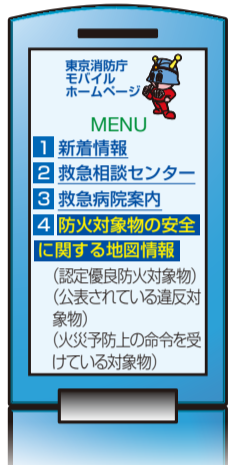
東京消防 検索



1 携帯・スマートフォンは、右にあるバーコードからアクセス! パソコンからは「東京消防」で検索!



2 住所、建物名称などを入力して検索をします。(携帯電話版はメニューの防火対象物の安全に関する地図情報を選んでから)



3 優マークの建物や消防法令違反がある建物の情報と地図が確認できます。



みなさまが建物を安心して利用するための目安となりますので、ぜひご活用ください。

身近な電気火災を防ぎましょう!

電気火災の死者の7割が高齢者です!

平成25年中の火災件数は、5,191件でした。そのうち電気に関連した火災は1,111件発生し、全体の2割以上を占めています。死者は21人で、そのうち高齢者は15人であり7割以上を占めています。

暮らしの中でよく使う電気製品の誤った使い方や、使用環境の問題で出火した事例を取り上げてみました。それぞれの火災予防のポイントを参考に、身近な電気火災を防ぎましょう。



電子レンジからの火災



電子レンジでは調理できない包装や容器で加熱したため、包装内部のアルミ等が電磁波によりスパークし出火しました。

電子レンジ火災予防のポイント

1 加熱する商品の包装等に記載された説明書きで調理方法を確認しましょう。



商品の表示例

2 電子レンジを安全に使用するために、取扱説明書を確認しましょう。

身近な安心・安全対策を確認しましょう!!!



優良な建物情報の発信

建物の防火安全性を示す! 優マーク制度

建物の防火安全性の向上のための取組を消防署長が評価し認定する制度です。認定を受けた建物は、「優マーク」を建物の見やすい場所などに表示できます。

優マーク認定された建物では、過去大きな火災が起きておらず、火災による被害が小さいという実績があります。

安全・安心な建物の目印としてご活用ください。



優マーク (優良防火対象物認定証)



優マークを表示している建物とは?

- 継続的に消防法令を守っている。
- 万が一の時も従業員などによる安心な対応ができる。
- 法令基準以上の防火への取組を行っている。



違反のある建物情報の発信

違反状態の建物が分かる! 公表制度

立入検査で把握した消防法令違反のある建物を公表する制度です。

違反のある建物を公表することで、建物関係者の自発的な防火対策への取組を促します。

みなさまが建物を安心して利用するための目安として、ご活用ください。



公表されている建物とは?

- スプリンクラーなどの必要な設備が設置されていない。
- 防火管理者がいない、避難訓練を実施していないなどの違反が繰返し指摘されている。



プラグからの火災



プラグをテーブルタップに差し込む際に、隣のプラグについていたアース線を挟み込んでしまい出火しました。


コンセントからの火災




コンセント内部の受刃が緩んだ状態でプラグを差し込んだため、コンセント内部の受刃とプラグの間で電気が流れにくくなり、加熱し出火しました。

プラグ・コンセント等火災予防のポイント

- 1 テーブルタップやコンセント周りは整理し、プラグを差し込む際は、アース線などの挟み込みに十分注意しましょう。
- 2 プラグやコンセントは、表示された電気容量以内で使用し、汚れやホコリの溜まり、その他の異常がないか定期的に確認しましょう。
- 3 コードを踏みつけたり、束ねたまま使用しないようにしましょう。



コードを踏みつけてショート



プラグ部分にホコリが溜まりショート

9月9日は救急の日 救急医療週間9月7日(日)～9月13日(土)

救えるはずの「命」を救うために 救急車の適正利用を!



救急出場件数が過去最高に!!

昨年、救急出場件数が749,032件を記録、過去最高となりました。救えるはずの命を救うためには、一刻も早い「応急手当」と「医療機関での治療」が重要です。そのため、救急車を呼ぶと現場に最も近い救急車が駆けつけます。しかし、「病院で待たずに受診できる」「交通手段がない」など、緊急性のない救急車利用が増えると、本来近くから駆けつけるはずの救急車がいなくなってしまう、救急車が到着するまでの時間も延びることになります。真に救急車を必要とする人のために、救急車の適正な利用を心がけてください。

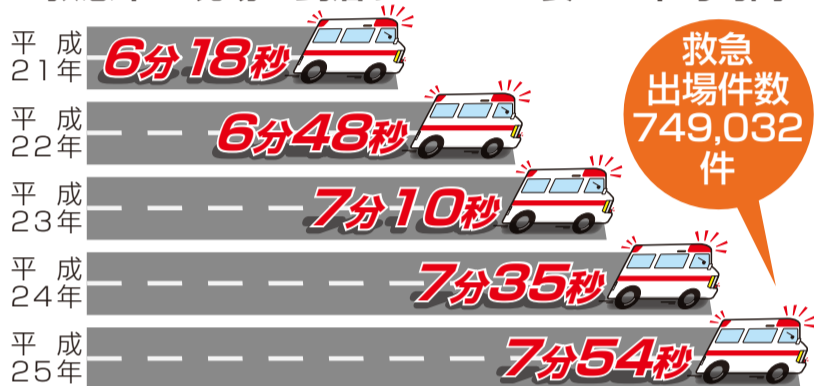
また、急な病気やけがをして病院へ行くべきか?救急車を呼ぶべきか?迷った場合には、2つの安心サービスをご利用ください。

一つは、電話で相談ができる24時間年中無休の救急相談センター(#7119)です。もう一つは、インターネットで急な病気やけがの緊急度や受診する科目・時期を自ら確認できる「東京版救急受診ガイド」です。

ただし、緊急性があると思ったときは、ためらわず119番通報をしてください。



<救急車が現場へ到着するまでに要した平均時間>



東京消防庁 救急相談センター
[24時間受付・年中無休] 携帯電話 PHS ブッシュ回線

#7119

つながらない場合は...
23区 03-3212-2323 多摩地区 042-521-2323

東京版 救急受診ガイド

病気やけがの緊急度や受診する科目が東京消防庁ホームページで確認できる!
<http://www.tfd.metro.tokyo.jp>

携帯電話はこちらから

スマートフォンはこちらから

Mini コラム

金曜コンサート開催中!

～おかげさまで東京消防庁音楽隊創立65周年～

東京消防庁音楽隊は、1949(昭和24)年に日本初の消防音楽隊として発足し、今年で65周年を迎える吹奏楽団です。

消防の式典をはじめ、ふれあいコンサート、金曜コンサートなど、年間約200回の演奏活動を通じて防火、防災への意識向上と協力を呼びかけています。

これからも音楽を通じて、みなさまとの絆を大切に「世界一安全・安心な都市」東京の実現に貢献していきます。

音楽隊とともに65年目を迎えた日比谷公園小音楽堂での「金曜コンサート」は、毎回趣向を凝らしたプログラムで、ランチタイムのひと時を楽しんでいただいております。みなさまのお越しを心よりお待ちしております。



「金曜コンサート」今後のスケジュール

■場所 日比谷公園小音楽堂

■日時 9月5・12・19・26日
10月3・10・17・24日
12時00分～13時00分
(開場11時30分)

※雨天等止むを得ない場合は中止となります。

※入場無料・事前予約不要のフリーコンサートです。



防火標語・救急標語大募集!

<応募期間>
8月30日(土)～11月15日(土)まで

最優秀賞の方には賞状と旅行券を差し上げます。詳細は東京消防庁広報課または最寄りの消防署へお問合せください。

高めよう!地域の防災力

防災週間8/30▶9/5

9月1日の「防災の日」は、90年前の大正12年に関東大震災が発生した日です。この災害を教訓とし防災週間(8/30～9/5)が制定され、防災に関する訓練や行事が行われます。

みなさまぜひご参加ください。



お楽しみ プレゼントコーナー

ご応募いただいた方の中から抽選で119名様に「東京消防庁オリジナル温度計機能付きアラームクロック」をプレゼント!!

<応募方法>ハガキに①住所②氏名③年齢④性別⑤職業⑥広報とうきょう消防をご覧になった感想をご記入のうえ、下記の宛先までご応募ください。

〒100-8119 (住所不要)
東京消防庁広報課「広報とうきょう消防」編集担当

<締切>平成26年9月8日(月)必着
(応募はお1人様につき1枚とさせていただきます。)

<当選発表>プレゼントの発送をもって発表にかえさせていただきます。
※応募の際にご記入いただきました個人情報につきましては、抽選及びアンケート集計事務にのみ使用させていただきます。
前回(第13号)プレゼントコーナーへのたくさんのご応募ありがとうございました。



アラーム(9種類)
カレンダー
温度計
付きテストアラームクロック

たくさんのご応募お待ちしております!

東京消防

検索

東京消防庁ホームページ
<http://www.tfd.metro.tokyo.jp>

東京消防庁
ソーシャル
メディア

Facebook
Twitter

[Facebook]
<http://www.facebook.com/TokyoFireDepartment>
[Twitter]
http://twitter.com/Tokyo_Fire_D

東京消防庁
モバイル
ホームページ

