

## Mga Bagay na Dapat Bigyang Pansin sa Paggamit ng Gasera at De Koryenteng Kalan

Mangayaring iwasan ang paggamit ng mga kasangkapang hindi pangkusina o gamit sa pagluluto tulad ng kaldero, kawali at iba pang instrumento.

**Kumpirmahin ang paghawak at paggamit bago gamitin!**



**Manatili sa tabi ng gasera habang nagluluto.**



**Huwag maglagay o magpatong ng anumang bagay na sunugin sa tabi o sa tapat ng kagamitang pampainit.**



# Mga Tuntunin Ukol sa Paninigarilyo

Mangyaring makipagtulungan sa pagpapatupad ng mga hakbang sa pag-iwas sa pagsilakbo ng sunog.

**Magsigarilyo lamang sa isang lugar na pinahihintulutan ito.**



**Basain nang mabuti ang upos ng sigarilyo bago ito itapon.**



**Kailanman huwag manigarilyo habang nakahiga o bago matulog.**



# Papel na Pang-ulat tungkol sa Sunog o Emerhensiya

Kapag may emerhensiya katulad ng sunog o may taong maysakit na nangangailangan ng tulong, mangyaring itawag ito kaagad sa telepono sa numero 119.

**Tumawag at ibalita ito sa numero 119.**

**Sagutin ang mga tanong:**  
May sunog ba? Emerhensiya ba?



## Sunog

Mangyaring sabihin ang tirahan na dapat puntahan ng trak ng bombero.  
Ano ang nasusunog?



## Emerhensiya

Mangyaring sabihin ang tirahan na dapat puntahan ng ambulansya.  
Ano ang pangalan mo?



## Lokasyon (Siguruhing banggitin.)

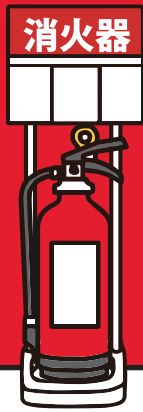
Tirahan

-----  
Pangalan ng bilding • Numero ng kuwarto

-----  
Target na bagay

Magdidispatsya ng trak ng bombero o ambulansya mula sa malapit na himpilan ng bombero






# Paraan sa Paggamit ng Pang-apula ng Sunog

Kapag nagkaroon ng sunog, tiyakin kaagad ang paraan sa paggamit ng pang-apula ng sunog upang masugpo ito habang maaga. Kapag mukhang hindi kayang maapula ang sunog, mangyaring lumikas kaagad.

1

Habang dala-dala ang pang-apula ng sunog, hawakan ang mas mababang pingga nito.




2

Hilahin nang pataas ang kandado (safety pin) para mabuksan ang pang-apula ng sunog.




3

Itapat ang tubo (hose) sa lugar na pinagmulan ng apoy.



4

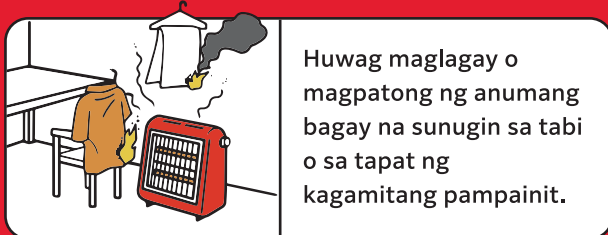
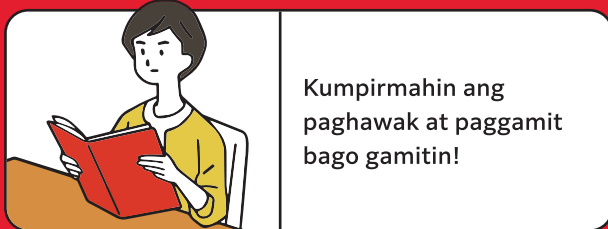
Mahigpit na hawakan ang pingga para bumuga ang kemikal mula sa labasan ng pang-apula ng sunog.



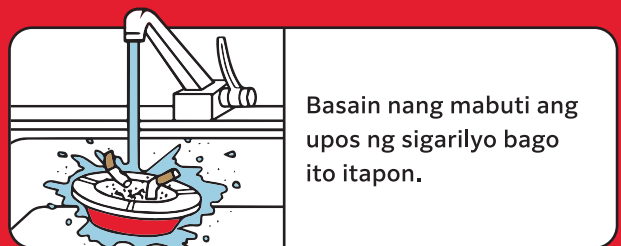
# Mga Bagay na Dapat Bigyan ng Pansin Habang Namamalagi sa Pribadong Tirahan

Mangyaring makipagtulungan sa pagpapatupad ng mga hakbang ukol sa pag-iwas sa pagsilakbo ng sunog.

## Mga Bagay na Dapat Bigyang Pansin sa Paggamit ng Gasera at De Koryenteng Kalan

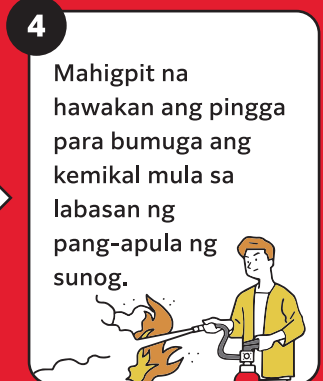
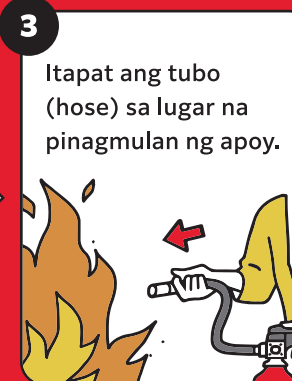
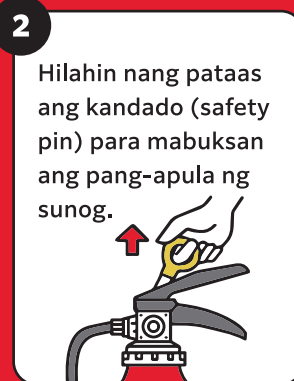
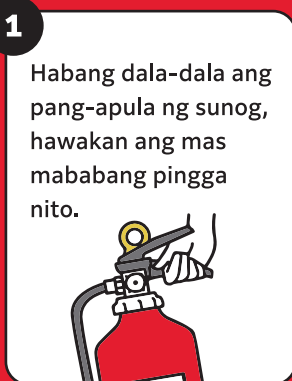


## Mga Tuntunin Ukol sa Paninigarilyo



## Paraan sa Paggamit ng Pang-apula ng Sunog

Kapag mukhang hindi kayang maapula ang sunog, mangyaring lumikas kaagad.



### Ulat Tungkol sa Sunog · Emerhensiya

- Tumawag at ibalita ito sa numero 119
- Sagutin ang mga tanong:
- May sunog ba? Emerhensiya ba?

### Lieu (information à transmettre absolument)

Tirahan

Pangalan ng bilding · Numero ng kuwarto

Target na bagay