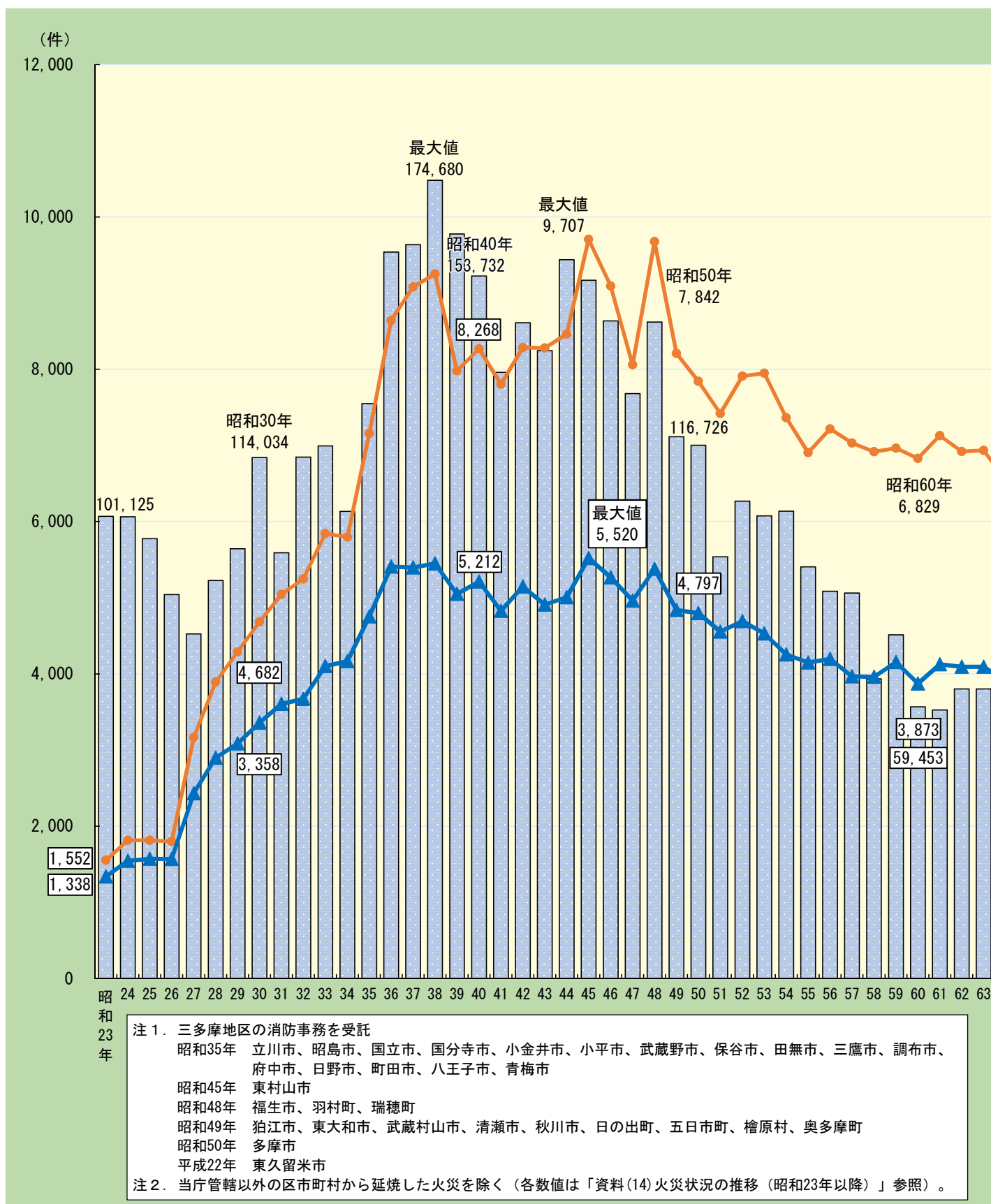


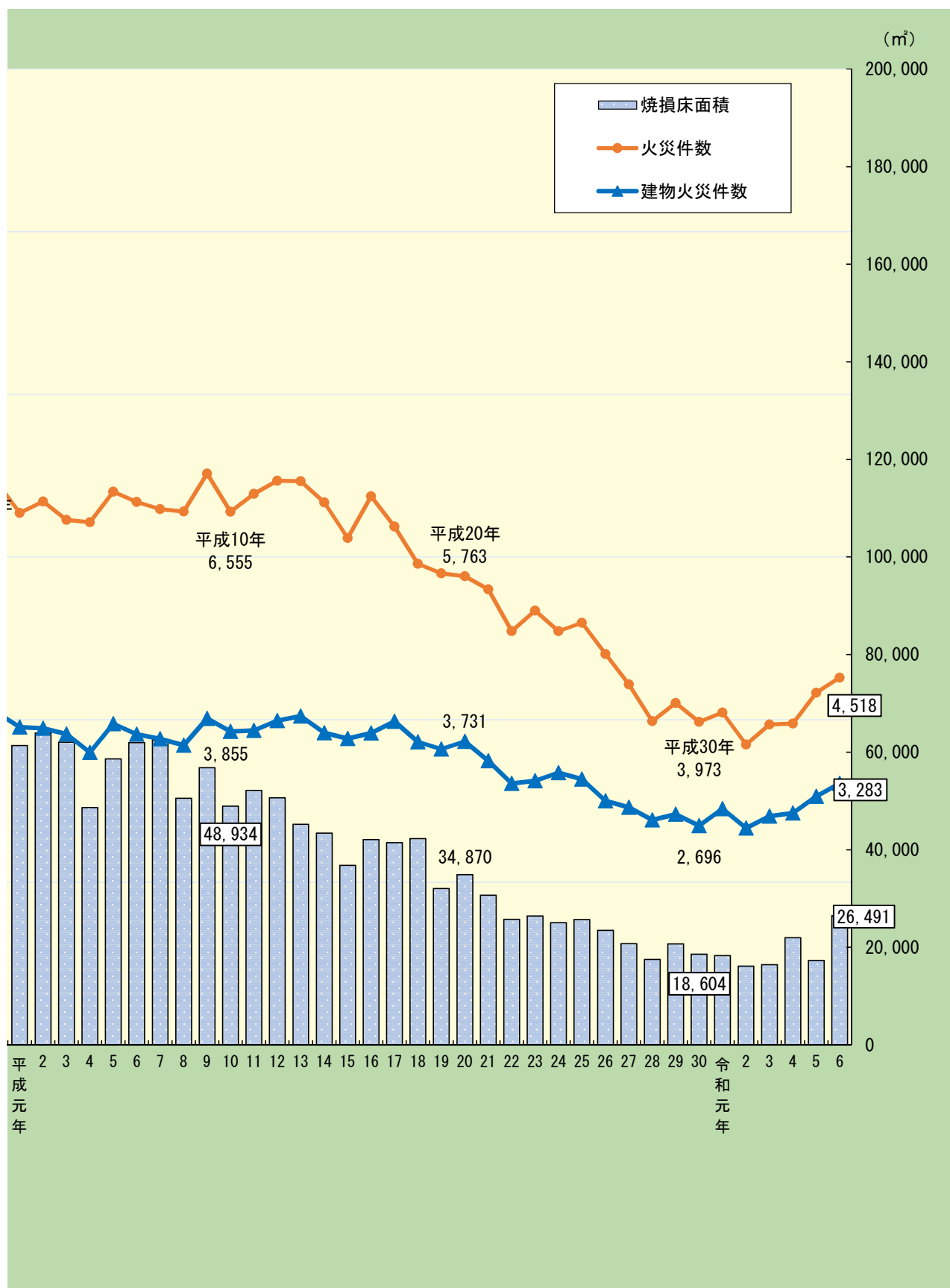
資 料

目 次

(1) 火災件数の推移（昭和 23 年以降）	258
(2) 消防署別火災状況	260
(3) 区市町村別火災状況	262
(4) 月・曜日・時間帯別火災状況	264
(5) 月・曜日・時間帯別主な出火原因	266
(6) 主な出火原因別火災状況	268
(7) 火元建物の構造別建物火災状況	270
(8) 建物規模・出火階別耐火構造建物の火災状況	271
(9) 火元建物の用途別火災状況	272
(10) 火元建物の用途別主な出火原因	274
(11) 火元建物の用途・防火管理別初期消火状況	278
(12) 主な火災	280
(13) 避難者が 50 人以上あった火災	281
(14) 死者の発生した火災	282
(15) 火災状況の推移（昭和 23 年以降）	284
(16) 出火原因の推移（昭和 23 年以降）	286
(17) 東京都の火災状況	289
(18) 全国の火災状況	289
参考 主な出火原因分類（平成 27 年以降）	290

(1) 火災件数の推移（昭和23年以降）





(2) 消防署別火災状況(令和6年・その1)

消 防 署	合 計	火 災 件 数											出 火 率	焼 損 床面積 (㎡)	焼 損 表面積 (㎡)	損 害 額 (千円)	死 者	負 傷 者
		計	全 焼	半 焼	部分 焼	ぼ や	林 野	車 両	船 舶	航空機	そ の 他	治 外 権						
合 計	4,518	3,283	82	62	424	2,715	5	228	1	1	999	1	3.3	26,491	7,599	18,102,067	94	794
特 別 区	3,339	2,560	42	42	320	2,156	-	144	1	1	632	1	3.4	12,700	5,566	16,023,733	66	586
丸 の 内	74	68	-	-	4	64	-	3	-	-	3	-	6981.1	4	6	3,005	-	3
麴 町	44	36	-	-	1	35	-	2	-	-	6	-	12.7	16	3	7,641	-	3
神 田	34	25	-	-	2	23	-	1	-	-	8	-	10.0	-	14	13,300	-	2
京 橋	75	61	-	-	8	53	-	3	-	-	11	-	17.5	183	126	182,878	-	8
日 本 橋	72	62	-	-	3	59	-	2	-	-	8	-	12.9	11	1	35,203	-	7
臨 港	17	13	-	-	2	11	-	-	1	-	3	-	1.9	57	3	44,238	-	1
芝	83	68	-	-	5	63	-	5	-	-	10	-	9.0	96	134	54,949	-	14
麻 布	65	52	-	-	5	47	-	1	-	-	11	1	10.6	63	146	99,717	-	6
赤 坂	62	56	-	-	4	52	-	1	-	-	5	-	16.3	23	4	10,923	2	8
高 輪	31	24	-	-	1	23	-	4	-	-	3	-	4.1	1	88	54,223	-	10
品 川	48	34	1	-	1	32	-	1	-	-	13	-	3.2	150	62	15,881	-	6
大 井	32	26	-	-	3	23	-	1	-	-	5	-	2.7	2	7	1,088	1	6
荏 原	30	25	-	1	6	18	-	-	-	-	5	-	2.0	61	32	32,761	2	6
大 森	74	56	1	2	8	45	-	7	-	-	11	-	3.2	206	371	64,448	-	15
田 園 調 布	40	29	3	1	2	23	-	-	-	-	11	-	1.9	451	146	68,424	2	5
蒲 田	103	77	2	2	9	64	-	5	-	1	20	-	6.1	713	116	12,807,394	3	28
矢 口	41	31	1	1	1	28	-	1	-	-	9	-	3.2	159	70	30,352	2	10
目 黒	69	53	-	1	6	46	-	4	-	-	12	-	2.5	98	47	26,917	1	6
世 田 谷	98	78	-	3	17	58	-	4	-	-	16	-	2.3	259	357	47,321	-	14
玉 川	59	51	-	1	7	43	-	2	-	-	6	-	2.6	45	19	36,761	-	9
成 城	55	36	1	3	5	27	-	4	-	-	15	-	2.0	326	81	33,918	1	5
洪 谷	196	157	-	-	12	145	-	6	-	-	33	-	8.5	150	29	26,592	1	22
四 谷	56	50	-	1	5	44	-	-	-	-	6	-	13.8	48	61	30,699	-	9
牛 込	28	26	-	-	3	23	-	-	-	-	2	-	2.5	50	40	14,008	-	6
新 宿	136	102	-	2	18	82	-	2	-	-	32	-	6.8	614	130	211,737	6	39
中 野	57	47	1	-	11	35	-	-	-	-	10	-	3.5	189	66	83,082	-	8
野 方	58	40	1	2	5	32	-	2	-	-	16	-	3.2	255	73	75,089	-	7
杉 並	86	68	1	1	10	56	-	6	-	-	12	-	2.6	125	118	58,204	1	15
荻 窪	31	25	-	1	7	17	-	2	-	-	4	-	1.3	185	144	89,735	2	9
小 石 川	49	40	1	-	4	35	-	2	-	-	7	-	3.7	555	16	249,415	2	5
本 郷	44	39	-	-	3	36	-	2	-	-	3	-	4.3	-	43	11,995	-	4
豊 島	71	49	2	-	10	37	-	5	-	-	17	-	4.6	363	357	125,651	3	6
池 袋	40	28	1	-	5	22	-	2	-	-	10	-	2.9	101	40	48,596	-	8
王 子	28	22	1	1	2	18	-	1	-	-	5	-	2.4	579	12	58,622	2	4
赤 羽	37	30	1	2	3	24	-	2	-	-	5	-	2.6	322	31	19,903	1	8
滝 野 川	25	19	-	1	2	16	-	1	-	-	5	-	2.5	88	4	2,577	-	3
板 橋	58	36	-	-	5	31	-	4	-	-	18	-	2.6	34	10	5,217	1	12
志 村	75	56	2	2	11	41	-	1	-	-	18	-	2.1	964	348	161,606	3	19
練 馬	62	43	-	-	4	39	-	4	-	-	15	-	2.4	86	116	18,483	1	11
光 が 丘	36	25	-	-	1	24	-	3	-	-	8	-	2.2	-	3	1,161	-	6
石 神 井	63	47	2	1	10	34	-	2	-	-	14	-	2.0	451	50	56,567	1	16
上 野	43	30	-	-	4	26	-	1	-	-	12	-	4.8	44	6	3,575	-	9
浅 草	19	18	-	-	2	16	-	-	-	-	1	-	3.0	25	21	10,180	-	3
日 本 堤	40	27	-	1	4	22	-	3	-	-	10	-	6.3	231	155	48,236	-	8
荒 川	36	31	1	2	5	23	-	-	-	-	5	-	2.6	289	58	21,881	1	12
尾 久	32	23	1	1	1	20	-	-	-	-	9	-	3.8	196	60	79,145	2	4
千 住	34	28	1	2	4	21	-	1	-	-	5	-	3.2	223	347	79,756	1	5
足 立	89	61	6	-	14	41	-	2	-	-	26	-	2.4	764	217	122,941	3	19
西 新 井	66	39	4	2	6	27	-	7	-	-	20	-	3.0	772	231	103,346	1	27
本 所	61	42	-	-	3	39	-	7	-	-	12	-	3.8	30	16	25,296	1	5
向 島	29	23	1	1	1	20	-	2	-	-	4	-	2.3	932	222	77,612	3	6
深 川	108	80	-	1	11	68	-	9	-	-	19	-	3.7	167	69	54,035	3	19
城 東	69	45	1	1	1	42	-	3	-	-	21	-	2.7	75	9	45,537	2	3
本 田	65	48	1	1	12	34	-	2	-	-	15	-	2.2	205	114	44,722	4	12
金 町	45	36	-	-	3	33	-	2	-	-	7	-	2.5	-	5	21,125	-	5
江 戸 川	51	37	1	-	5	31	-	3	-	-	11	-	2.2	81	320	106,471	-	33
葛 西	59	49	1	-	7	41	-	3	-	-	7	-	2.3	146	100	40,772	3	16
小 岩	51	33	2	1	6	24	-	1	-	-	17	-	2.5	437	92	118,822	4	11

注 1. 「治外法権」とは、治外法権地域及び対象物の火災のことで、火災件数のみ計上し、他の項目には計上していません。
 2. 「出火率」とは、人口1万人あたりの火災件数で示しました。(住民基本台帳による世帯と人口 令和6年1月1日)

(2) 消防署別火災状況(令和6年・その2)

消 防 署	合 計	火 災 状 況 (件 数)												出 火 率	焼 損 床面積 (㎡)	焼 損 表面積 (㎡)	損 害 額 (千円)	死 者	負 傷 者
		建 物																	
		計	全 焼	半 焼	部分焼	ぼ や	林 野	車 両	船 舶	航 空 機	そ の 他	治 外 権							
受 託 地 区	1,179	723	40	20	104	559	5	84	0	0	367	0	2.8	13,791	2,033	2,078,334	28	208	
立 川	85	65	1	2	8	54	-	7	-	-	13	-	3.2	301	197	129,706	3	17	
武 蔵 野	45	36	-	1	5	30	-	1	-	-	8	-	3.0	196	22	39,684	-	7	
三 鷹	33	22	-	-	4	18	-	3	-	-	8	-	1.7	23	10	6,108	-	8	
府 中	57	37	-	1	7	29	-	6	-	-	14	-	2.2	115	12	17,051	2	6	
昭 島	54	34	-	1	6	27	-	3	-	-	17	-	4.7	100	51	89,786	-	7	
調 布	59	41	5	-	4	32	-	5	-	-	13	-	2.5	479	98	70,203	1	15	
小 金 井	23	16	-	-	1	15	-	2	-	-	5	-	1.8	13	-	3,842	-	2	
小 平	43	26	1	-	3	22	-	5	-	-	12	-	2.2	283	34	10,628	-	5	
東 村 山	29	18	3	-	1	14	-	1	-	-	10	-	1.9	432	162	56,102	1	1	
国 分 寺	30	23	1	3	5	14	-	2	-	-	5	-	2.3	384	288	111,108	2	12	
狛 江	14	10	1	-	3	6	-	1	-	-	3	-	1.7	98	10	8,545	2	4	
北 多 摩 西 部	42	18	3	1	1	13	-	4	-	-	20	-	2.7	235	51	19,722	-	7	
清 瀬	28	16	1	1	-	14	-	1	-	-	11	-	3.7	122	75	11,245	-	2	
東 久 留 米	33	17	1	1	1	14	-	1	-	-	15	-	2.8	133	43	31,433	1	4	
西 東 京	38	24	2	2	2	18	-	1	-	-	13	-	1.8	213	20	34,422	2	8	
八 王 子	201	106	6	1	14	85	2	11	-	-	82	-	3.6	1,233	363	162,136	3	39	
青 梅	64	24	3	-	5	16	2	7	-	-	31	-	5.0	196	99	28,623	1	5	
町 田	126	79	4	1	19	55	-	7	-	-	40	-	2.9	704	252	98,925	3	28	
日 野	46	36	2	1	3	30	-	4	-	-	6	-	2.4	383	98	68,171	3	8	
福 生	60	36	2	3	7	24	-	2	-	-	22	-	4.2	7,637	42	927,491	3	7	
多 摩	34	25	1	-	3	21	-	4	-	-	5	-	2.3	105	91	4,970	1	11	
秋 川	30	13	3	1	2	7	1	4	-	-	12	-	3.1	406	15	132,608	-	5	
奥 多 摩	5	1	-	-	-	1	-	2	-	-	2	-	11.1	-	-	15,827	-	0	

注 1. 「治外法権」とは、治外法権地域及び対象物の火災のことで、火災件数のみ計上し、他の項目には計上していません。
 2. 「出火率」とは、人口1万人あたりの火災件数で示しました。(住民基本台帳による世帯と人口 令和7年1月1日)

(3) 区市町村別火災状況（令和6年・その1）

区 市 町 村	合 計	火 災 件 数											出 火 率	焼 床 損 壊 面 積 (㎡)	焼 表 損 壊 面 積 (㎡)	損 害 額 (千円)	死 者	負 傷 者
		建 物					林 野	車 両	船 舶	航 空 機	そ の 他	治 外 法 権						
		計	全 焼	半 焼	部 分 焼	ぼ や												
合 計	4,518	3,283	82	62	424	2,715	5	228	1	1	999	1	3.2	26,491	7,599	18,102,067	94	794
特 別 区	3,339	2,560	42	42	320	2,156	-	144	1	1	632	1	3.4	12,700	5,566	16,023,733	66	586
千 代 田 区	152	129	-	-	7	122	-	6	-	-	17	-	22.1	20	23	23,946	-	8
中 央 区	164	136	-	-	13	123	-	5	1	-	22	-	8.8	251	130	262,319	-	16
港 区	241	200	-	-	15	185	-	11	-	-	29	1	9.0	183	372	219,812	2	38
新 宿 区	220	178	-	3	26	149	-	2	-	-	40	-	6.2	712	231	256,445	6	54
文 京 区	93	79	1	-	7	71	-	4	-	-	10	-	4.0	555	59	261,410	2	9
台 東 区	102	75	-	1	10	64	-	4	-	-	23	-	4.7	300	182	61,991	-	20
墨 田 区	90	65	1	1	4	59	-	9	-	-	16	-	3.1	962	238	102,908	4	11
江 東 区	177	125	1	2	12	110	-	12	-	-	40	-	3.3	242	78	99,572	5	22
品 川 区	110	85	1	1	10	73	-	2	-	-	23	-	2.7	213	101	49,729	3	18
目 黒 区	69	53	-	1	6	46	-	4	-	-	12	-	2.5	98	47	26,917	1	6
大 田 区	258	193	7	6	20	160	-	13	-	1	51	-	3.5	1,529	703	12,970,618	7	58
世 田 谷 区	212	165	1	7	29	128	-	10	-	-	37	-	2.3	630	457	118,000	1	28
渋谷 区	196	157	-	-	12	145	-	6	-	-	33	-	8.5	150	29	26,592	1	22
中 野 区	115	87	2	2	16	67	-	2	-	-	26	-	3.4	444	139	158,171	-	15
杉 並 区	117	93	1	2	17	73	-	8	-	-	16	-	2.0	310	262	147,938	3	24
豊 島 区	111	77	3	-	15	59	-	7	-	-	27	-	3.8	464	397	174,247	3	14
北 区	90	71	2	4	7	58	-	4	-	-	15	-	2.5	989	47	81,102	3	15
荒 川 区	68	54	2	3	6	43	-	-	-	-	14	-	3.1	485	118	101,026	3	16
板 橋 区	133	92	2	2	16	72	-	5	-	-	36	-	2.3	998	358	166,823	4	31
練 馬 区	161	115	2	1	15	97	-	9	-	-	37	-	2.2	537	169	76,212	2	33
足 立 区	189	128	11	4	24	89	-	10	-	-	51	-	2.7	1,759	795	306,043	5	51
葛 飾 区	110	84	1	1	15	67	-	4	-	-	22	-	2.3	205	119	65,846	4	17
江 戸 川 区	161	119	4	1	18	96	-	7	-	-	35	-	2.3	664	512	266,065	7	60

注 1. 「治外法権」とは、治外法権地域及び対象物の火災のことで、火災件数のみ計上し、他の項目には計上していません。
 2. 「出火率」とは、人口1万人あたりの火災件数で示しました。（住民基本台帳による世帯と人口 令和7年1月1日）

(3) 区市町村別火災状況（令和6年・その2）

区 市 町 村	合 計	火 災 件 数											出 火 率	焼 床 面 積 (㎡)	損 積 表 面 積 (㎡)	損 害 額 (千円)	死 者	負 傷 者
		建 物					林 野	車 両	船 舶	航 空 機	そ の 他	治 外 法 権						
		計	全 焼	半 焼	部 分 焼	ぼ や												
受 託 地 区	1,179	723	40	20	104	559	5	84	-	-	367	-	2.8	13,791	2,033	2,078,334	28	208
八 王 子 市	201	106	6	1	14	85	2	11	-	-	82	-	3.6	1,233	363	162,136	3	39
立 川 市	68	55	1	2	7	45	-	2	-	-	11	-	3.7	301	193	127,469	2	15
武 蔵 野 市	45	36	-	1	5	30	-	1	-	-	8	-	3.0	196	22	39,684	-	7
三 鷹 市	33	22	-	-	4	18	-	3	-	-	8	-	1.7	23	10	6,108	-	8
青 梅 市	64	24	3	-	5	16	2	7	-	-	31	-	5.0	196	99	28,623	1	5
府 中 市	57	37	-	1	7	29	-	6	-	-	14	-	2.2	115	12	17,051	2	6
昭 島 市	54	34	-	1	6	27	-	3	-	-	17	-	4.7	100	51	89,786	-	7
調 布 市	59	41	5	-	4	32	-	5	-	-	13	-	2.5	479	98	70,203	1	15
町 田 市	126	79	4	1	19	55	-	7	-	-	40	-	2.9	704	252	98,925	3	28
小 金 井 市	23	16	-	-	1	15	-	2	-	-	5	-	1.8	13	-	3,842	-	2
小 平 市	43	26	1	-	3	22	-	5	-	-	12	-	2.2	283	34	10,628	-	5
日 野 市	46	36	2	1	3	30	-	4	-	-	6	-	2.4	383	98	68,171	3	8
東 村 山 市	29	18	3	-	1	14	-	1	-	-	10	-	1.9	432	162	56,102	1	1
国 分 寺 市	30	23	1	3	5	14	-	2	-	-	5	-	2.3	384	288	111,108	2	12
国 立 市	17	10	-	-	1	9	-	5	-	-	2	-	2.2	-	4	2,237	1	2
西 東 京 市	38	24	2	2	2	18	-	1	-	-	13	-	1.8	213	20	34,422	2	8
福 生 市	28	13	1	2	2	8	-	1	-	-	14	-	4.9	48	4	3,421	1	-
狛 江 市	14	10	1	-	3	6	-	1	-	-	3	-	1.7	98	10	8,545	2	4
東 大 和 市	20	9	1	1	1	6	-	1	-	-	10	-	2.4	130	-	13,255	-	5
清 瀬 市	28	16	1	1	-	14	-	1	-	-	11	-	3.7	122	75	11,245	-	2
東久留米市	33	17	1	1	1	14	-	1	-	-	15	-	2.8	133	43	31,433	1	4
武蔵村山市	22	9	2	-	-	7	-	3	-	-	10	-	3.1	105	51	6,466	-	2
多 摩 市	34	25	1	-	3	21	-	4	-	-	5	-	2.3	105	91	4,970	1	11
羽 村 市	17	14	-	1	4	9	-	1	-	-	2	-	3.1	89	23	23,399	1	7
あきる野市	22	11	3	1	2	5	-	1	-	-	10	-	2.8	406	15	130,753	-	3
瑞 穂 町	15	9	1	-	1	7	-	-	-	-	6	-	4.7	7,500	15	900,672	1	-
日 の 出 町	4	2	-	-	-	2	-	1	-	-	1	-	2.5	-	-	493	-	1
檜 原 村	4	-	-	-	-	-	1	2	-	-	1	-	20.8	-	-	1,362	-	1
奥 多 摩 町	5	1	-	-	-	1	-	2	-	-	2	-	11.1	-	-	15,827	-	-

注 1. 「治外法権」とは、治外法権地域及び対象物の火災のことで、火災件数のみ計上し、他の項目には計上していません。
 2. 「出火率」とは、人口1万人あたりの火災件数で示しました。（住民基本台帳による世帯と人口 令和7年1月1日）

(4) 月・曜日・時間帯別火災状況(令和6年・その1)

区 分	合 計	火 災 件 数											焼 損 床面積 (㎡)	焼 損 表面積 (㎡)	損 害 額 (千円)	死 者	負 傷 者		
		建 物						林 野	車 両	船 舶	航 空 機	そ の 他						治 外 権	
		計	全 焼	半 焼	部 分 焼	ぼ や													
合 計		4,518	3,283	82	62	424	2,715	5	228	1	1	999	1	26,491	7,599	18,102,067	94	794	
月 次 曜 日	春 季	1,093	803	22	16	116	649	2	48	1	-	239	-	12,010	1,978	1,969,875	25	195	
	3 月	385	281	14	7	41	219	1	11	-	-	92	-	10,116	821	1,280,379	8	69	
	4 月	343	254	3	1	32	218	-	15	-	-	74	-	526	344	249,384	3	63	
	5 月	365	268	5	8	43	212	1	22	1	-	73	-	1,368	813	440,112	14	63	
	夏 季	977	725	9	13	88	615	-	73	-	-	179	-	2,784	1,480	796,583	12	153	
	6 月	312	234	2	-	25	207	-	25	-	-	53	-	583	138	92,009	1	51	
	7 月	361	270	6	7	31	226	-	21	-	-	70	-	1,427	962	395,713	9	68	
	8 月	304	221	1	6	32	182	-	27	-	-	56	-	774	380	308,861	2	34	
	秋 季	1,104	795	19	12	90	674	-	54	-	-	254	1	4,267	1,375	1,173,378	18	166	
	9 月	319	229	5	1	30	193	-	15	-	-	75	-	995	395	189,423	2	48	
	10 月	354	248	9	4	27	208	-	18	-	-	88	-	1,487	629	423,827	3	56	
	11 月	431	318	5	7	33	273	-	21	-	-	91	1	1,785	351	560,128	13	62	
	冬 季	1,344	960	32	21	130	777	3	53	-	1	327	-	7,430	2,766	14,162,231	39	280	
	12 月	512	359	14	7	43	295	-	17	-	-	136	-	2,598	1,279	543,387	17	107	
	1 月	420	308	12	7	42	247	1	12	-	1	98	-	3,599	832	13,176,474	15	100	
	2 月	412	293	6	7	45	235	2	24	-	-	93	-	1,233	655	442,370	7	73	
	日 曜 日	日 曜 日	644	472	10	6	60	396	1	18	-	-	152	1	2,300	1,114	466,336	8	106
		月 曜 日	665	488	9	7	63	409	-	26	1	-	150	-	2,694	981	704,958	16	98
		火 曜 日	644	470	20	13	64	373	2	42	-	1	129	-	3,405	1,745	13,327,372	23	108
		水 曜 日	632	467	11	7	62	387	-	33	-	-	132	-	2,628	839	700,768	6	103
		木 曜 日	650	477	12	10	61	394	-	39	-	-	134	-	2,569	1,175	794,636	15	165
		金 曜 日	670	497	10	12	63	412	-	27	-	-	146	-	3,743	981	767,842	19	106
		土 曜 日	613	412	10	7	51	344	2	43	-	-	156	-	9,152	764	1,340,155	7	108

注: 「治外法権」とは、治外法権地域及び対象物の火災のことで、火災件数のみ計上し、他の項目には計上していません。

(4) 月・曜日・時間帯別火災状況（令和6年・その2）

区 分 合 計			火 災 件 数												焼 損 床面積 (㎡)	焼 損 表面積 (㎡)	損 害 額 (千円)	死 者	負 傷 者
			建 物					林 野	車 両	船 舶	航 空 機	そ の 他	治 外 権						
			計	全 焼	半 焼	部分 焼	ぼ や												
時 間	昼 間	2,248	1,615	47	38	219	1,311	3	156	1	1	472	-	16,866	4,314	15,689,911	38	449	
	6 時 台	92	72	6	3	8	55	-	5	-	-	15	-	671	187	115,024	4	29	
	7 時 台	121	100	2	5	20	73	-	5	-	-	16	-	650	145	152,212	2	21	
	8 時 台	149	116	5	1	16	94	-	14	-	-	19	-	791	402	249,188	1	28	
	9 時 台	195	137	4	4	25	104	-	26	-	-	32	-	886	351	124,543	-	51	
	10 時 台	222	162	5	4	31	122	-	17	-	-	43	-	1,030	814	249,103	9	65	
	11 時 台	233	170	6	3	17	144	1	17	-	-	45	-	762	149	96,086	3	33	
	12 時 台	191	138	2	3	19	114	1	10	-	-	42	-	462	305	166,187	2	32	
	13 時 台	197	136	3	6	20	107	1	16	1	-	43	-	8,144	461	1,029,124	2	27	
	14 時 台	216	156	4	3	15	134	-	13	-	-	47	-	754	418	122,684	5	28	
	15 時 台	189	126	3	2	9	112	-	11	-	-	52	-	990	304	168,069	1	34	
	16 時 台	215	141	4	3	16	118	-	15	-	-	59	-	1,012	412	274,579	6	40	
	17 時 台	228	161	3	1	23	134	-	7	-	1	59	-	714	366	12,943,111	3	61	
	夜 間	1,606	1,197	35	24	197	941	2	67	-	-	339	1	9,600	3,271	2,394,066	52	332	
	18 時 台	257	178	5	1	15	157	1	12	-	-	66	-	1,310	221	133,263	6	55	
	19 時 台	193	144	2	2	21	119	-	12	-	-	37	-	1,459	271	339,665	7	42	
	20 時 台	193	145	3	2	14	126	-	8	-	-	40	-	759	417	143,528	2	32	
	21 時 台	143	108	-	2	15	91	-	4	-	-	31	-	109	45	31,121	4	24	
	22 時 台	126	98	2	1	15	80	-	4	-	-	23	1	373	47	172,376	-	26	
	23 時 台	128	97	4	-	18	75	1	8	-	-	22	-	719	359	126,265	3	31	
	0 時 台	136	103	3	2	24	74	-	7	-	-	26	-	882	327	201,206	8	35	
	1 時 台	91	73	2	4	13	54	-	3	-	-	15	-	824	622	323,252	2	15	
	2 時 台	96	71	4	1	17	49	-	2	-	-	23	-	729	246	232,596	3	18	
	3 時 台	81	56	2	3	13	38	-	1	-	-	24	-	483	195	108,001	4	16	
	4 時 台	83	64	7	4	21	32	-	2	-	-	17	-	1,394	432	420,947	7	33	
	5 時 台	79	60	1	2	11	46	-	4	-	-	15	-	559	89	161,846	6	5	
	帯	不 明	664	471	-	-	8	463	-	5	-	-	188	-	25	14	18,091	4	13

注. 「治外法権」とは、治外法権地域及び対象物の火災のことで、火災件数のみ計上し、他の項目には計上していません。

(5) 月・曜日・時間帯別主な出火原因(令和6年・その1)

区 分	合 計	放 火	た ば こ	カ ス テ ー ブル 等	大 型 ガ ス こ ん ろ	コ ン セ ン ト	差 込 み ブ ラ グ	電 気 ス ト ー プ	配 電 線	ロ ウ ソ ク	火 遊 び	溶 接 器	大 型 ガ ス レ ン ジ	屋 内 火 線	た き 火	ラ イ タ ー 灯	蛍 光 灯	電 気 こ ん ろ	石 油 ス ト ー プ 等	コ ン デ ン サ ー	蚊 取 線 香	白 熱 灯 ス タ ン ド	火 の つ い た 紙	モ ノ タ 火	花 火	電 気 冷 蔵	取 灰	マ ッ チ	ガ ス ス ト ー ブ	漏 電	風呂 が ま (家 庭)	テ レ ビ	ご み 焼 却 炉	そ の 他	治 外 法 権		
合 計	4,518	665	502	339	128	102	102	89	85	44	39	37	37	37	31	26	24	23	17	12	9	8	7	7	6	5	4	3	3	3	2	2	1	2,081	1		
月	春 季	1,093	159	129	94	38	23	17	27	20	9	7	9	10	8	8	12	5	2	8	3	4	-	1	2	3	-	1	2	1	-	-	-	-	1	490	-
	3 月	385	55	43	35	13	12	9	7	12	1	3	4	8	3	6	8	1	-	1	2	1	-	1	1	-	-	1	2	1	-	-	-	-	-	155	-
	4 月	343	56	42	27	13	6	4	8	6	4	-	3	1	2	-	1	1	1	6	1	-	-	-	-	-	-	-	-	-	-	-	-	-	1	160	-
	5 月	365	48	44	32	12	5	4	12	2	4	4	2	1	3	2	3	3	1	1	-	3	-	-	1	3	-	-	-	-	-	-	-	-	-	175	-
	夏 季	977	120	89	64	21	24	30	15	1	12	10	5	5	9	10	-	6	10	4	-	5	6	1	-	1	2	2	1	1	-	1	-	1	-	521	-
	6 月	312	52	24	26	10	4	7	6	1	4	4	3	-	4	6	-	3	3	4	-	-	2	1	-	1	-	-	1	1	-	-	-	1	-	144	-
	7 月	361	38	40	22	7	11	11	5	-	3	4	-	4	1	4	-	2	3	-	-	3	3	-	-	-	2	2	-	-	-	1	-	-	-	195	-
	8 月	304	30	25	16	4	9	12	4	-	5	2	2	1	4	-	-	1	4	-	-	2	1	-	-	-	-	-	-	-	-	-	-	-	-	182	-
	秋 季	1,104	195	98	79	27	20	24	26	9	15	7	8	7	11	10	3	4	4	5	-	1	3	2	2	2	4	1	-	1	-	1	1	-	-	533	1
	9 月	319	47	33	18	8	4	9	6	1	6	2	4	2	3	3	-	1	1	2	-	1	2	1	1	1	2	-	-	-	-	1	1	-	-	159	-
	10 月	354	76	21	29	9	8	5	11	-	4	1	-	-	5	2	3	2	-	1	-	-	1	-	-	-	2	1	-	-	-	-	-	-	-	173	-
	11 月	431	72	44	32	10	8	10	9	8	5	4	4	5	3	5	-	1	3	2	-	-	-	1	1	1	-	-	-	1	-	-	-	-	-	201	1
	冬 季	1,344	191	186	102	42	35	31	21	55	8	15	15	15	9	9	16	11	8	6	14	2	-	4	3	1	-	1	1	-	3	1	1	1	-	537	-
	12 月	512	82	77	40	18	14	13	8	19	3	5	3	2	4	2	3	3	2	2	5	1	-	1	1	1	-	-	-	-	1	-	-	-	-	202	-
	1 月	420	61	63	31	11	8	8	6	19	-	4	5	5	2	5	11	5	-	2	5	-	-	-	-	-	1	1	-	-	1	-	1	-	165	-	
次 曜	2 月	412	48	46	31	13	13	10	7	17	5	6	7	8	3	2	2	3	6	2	4	1	-	3	2	-	-	-	-	-	2	-	1	-	-	170	-
	日曜日	644	104	61	62	27	13	14	14	12	3	2	5	2	3	6	4	4	3	1	4	4	-	2	2	2	1	2	2	-	1	-	-	1	1	281	1
	月曜日	665	97	70	53	16	15	14	22	20	6	5	5	7	9	7	9	-	4	2	-	1	1	-	-	1	1	-	-	1	-	1	-	-	-	298	-
	火曜日	644	94	76	43	19	13	15	11	14	6	9	3	6	3	6	4	7	4	4	7	1	3	1	1	2	1	1	-	-	-	-	-	-	-	289	-
	水曜日	632	85	56	49	13	17	15	4	7	10	4	9	2	5	5	4	5	2	3	2	1	2	3	2	1	-	-	-	-	-	1	2	-	-	323	-
	木曜日	650	90	90	37	15	10	17	14	8	10	7	8	7	7	3	4	4	6	3	2	1	-	-	-	-	-	-	-	1	-	-	-	1	-	298	-
	金曜日	670	85	76	53	20	20	18	14	13	7	6	5	8	6	5	6	1	2	4	1	-	1	1	2	-	-	-	1	1	2	-	-	-	-	312	-
日	土曜日	613	110	73	42	18	14	9	10	11	2	6	2	5	4	1	1	5	5	3	-	3	1	1	-	1	3	2	-	-	-	1	-	-	-	280	-

注: 「治外法権」とは、治外法権地域及び対象物の火災のことで、火災件数のみ計上し、他の項目には計上していません。

(5) 月・曜日・時間帯別主な出火原因(令和6年・その2)

区 分	合 計	放 火	た ば こ	ガ ス ス テ ー プ ル 等	大 型 ガ ス こ ん ろ	コ ン セ ン ト ド	コ ン セ ン ト グ	差 込 み ブ ラ グ	電 気 ス ト ー プ	配 電 線	ロ ウ ソ ク	火 遊 び	溶 接 器	大 型 ガ ス レ ン ジ	屋 内 火 線	た き 火	ラ イ タ ー 火	蛍 光 灯	電 気 こ ん ろ	石 油 ス ト ー プ 等	コ ン デ ン サ ー	蚊 取 線 香	白 熱 灯 ス タ ン ド	火 の つ い た 紙	モ ノ の 火	花 火	電 気 冷 蔵	取 扱 灰	マ ッ チ	ガ ス ス ト ー プ	漏 電	風呂 が ま (家 庭)	テ レ ビ 焼 却 炉	ご み 焼 却 炉	そ の 他	治 外 法 権
時 間	2,248	209	265	175	76	65	35	40	42	25	19	20	33	20	18	27	18	12	8	11	5	3	1	6	5	-	3	4	-	3	3	1	-	1	1,095	-
6時台	92	13	14	12	3	-	1	-	3	1	3	-	-	1	-	-	2	2	-	-	-	-	-	-	-	-	-	-	-	-	1	-	-	-	36	-
7時台	121	8	17	12	3	2	5	4	5	-	2	-	-	-	-	1	-	1	1	1	-	1	1	-	1	-	-	-	-	1	-	-	-	-	55	-
8時台	149	8	17	12	5	3	3	2	5	4	4	1	2	1	4	-	2	-	1	-	-	-	-	-	-	-	1	-	-	1	-	-	-	-	73	-
9時台	195	7	24	13	7	6	4	8	4	2	2	1	3	2	-	1	4	1	-	-	-	-	-	1	-	-	-	-	-	-	-	-	-	1	104	-
10時台	222	11	17	16	11	13	1	6	2	2	-	-	11	3	3	4	2	1	1	1	1	-	-	1	-	-	1	-	-	-	-	-	-	-	114	-
11時台	233	12	26	16	9	5	2	2	6	3	2	-	5	1	3	3	4	1	1	1	-	-	-	1	1	-	-	1	-	-	-	-	-	-	128	-
12時台	191	11	25	17	3	4	3	1	3	2	-	-	1	4	-	6	1	1	1	-	1	1	-	1	2	-	1	2	-	1	1	-	-	-	98	-
13時台	197	18	24	8	3	7	3	4	5	2	2	1	3	2	2	3	-	-	2	2	1	-	-	1	-	-	-	-	-	-	1	-	-	-	103	-
14時台	216	21	30	19	6	7	5	3	2	1	1	5	4	-	2	4	1	-	-	-	-	-	-	1	-	-	-	-	-	-	-	-	-	-	104	-
15時台	189	27	25	10	13	6	3	1	3	-	1	5	-	1	1	2	-	3	-	1	1	-	-	-	-	-	-	-	-	-	-	-	-	-	86	-
16時台	215	45	22	14	6	6	-	6	2	1	1	3	2	3	2	-	1	1	-	2	1	1	-	-	-	-	-	-	-	-	-	-	-	-	96	-
17時台	228	28	24	26	7	6	5	3	2	7	1	4	2	2	1	3	1	1	1	3	-	-	-	-	1	-	-	1	-	-	-	-	1	-	98	-
間 夜間	1,606	252	207	143	47	33	33	20	39	19	19	14	4	17	12	4	8	6	14	6	6	6	5	1	2	6	1	-	3	-	-	1	1	-	676	1
18時台	257	33	30	29	6	3	8	2	2	3	1	10	1	1	5	1	1	1	-	1	-	2	3	-	-	2	-	-	2	-	-	-	1	-	109	-
19時台	193	16	18	27	4	3	2	1	4	2	1	1	1	3	-	1	-	2	4	2	1	1	-	-	-	1	-	-	-	-	-	-	-	-	98	-
20時台	193	31	18	18	2	4	7	4	3	2	1	1	1	2	-	1	-	1	3	1	2	1	-	-	1	2	-	-	-	-	-	-	-	-	87	-
21時台	143	21	24	14	5	3	2	-	4	2	3	-	-	3	1	-	-	1	-	-	-	-	-	-	-	-	1	-	-	-	-	-	-	-	59	-
22時台	126	16	15	15	3	3	3	1	2	2	3	-	-	5	1	-	2	-	-	-	1	-	1	-	-	1	-	-	-	-	-	1	-	-	50	1
23時台	128	19	26	7	6	2	4	-	2	1	1	2	-	2	-	-	-	-	-	2	1	-	-	-	-	-	-	-	-	-	-	-	-	-	53	-
0時台	136	31	13	11	3	4	2	-	2	1	1	-	-	-	1	1	1	1	5	-	-	-	1	-	-	-	-	-	-	-	-	-	-	-	58	-
1時台	91	13	17	3	1	3	-	3	2	2	1	-	-	-	-	-	1	-	-	-	-	-	-	-	1	-	-	-	-	-	-	-	-	-	44	-
2時台	96	16	15	7	4	3	1	2	6	2	3	-	1	-	2	-	2	-	-	-	1	-	-	1	-	-	-	-	-	-	-	-	-	-	30	-
3時台	81	26	8	2	4	3	1	2	4	1	2	-	-	-	-	-	1	-	-	-	-	1	-	-	-	-	-	-	-	-	-	-	-	-	26	-
4時台	83	17	9	7	2	2	2	2	6	-	-	-	-	-	-	-	-	-	2	-	-	-	-	-	-	-	-	-	-	-	-	-	-	-	34	-
5時台	79	13	14	3	7	-	1	3	2	1	2	-	-	1	2	-	-	-	-	-	-	1	-	-	-	-	-	-	-	1	-	-	-	-	28	-
帯 不 明	664	204	30	21	5	4	34	29	4	-	1	3	-	-	7	-	-	6	1	-	1	-	2	-	-	-	1	-	-	-	-	-	1	-	310	-

注:「治外法権」とは、治外法権地域及び対象物の火災のことで、火災件数のみ計上し、他の項目には計上していません。

(6) 主な出火原因別火災状況(令和6年・その1)

主 な 出 火 原 因	合 計	火 災 件 数											焼 損 床 面 積 (㎡)	焼 損 表 面 積 (㎡)	損 害 額 (千円)	死 者	負 傷 者
		建 物					林 野	車 両	船 舶	航 空 機	そ の 他	治 外 権					
		計	全 焼	半 焼	部 分 焼	ぼ や											
合 計	4,518	3,283	82	62	424	2,715	5	228	1	1	999	1	26,491	7,599	18,102,067	94	794
放 火 ・ 疑 い	665	218	6	4	45	163	1	10	-	-	436	-	1,177	357	267,524	9	44
た ば こ	502	289	7	7	74	201	1	10	-	-	202	-	1,654	851	346,198	19	45
ガ ス テ ー ブ ル 等	339	338	2	2	27	307	-	-	-	-	1	-	635	324	92,189	5	126
大 型 ガ ス こ ん ろ	128	126	-	1	24	101	-	-	-	-	2	-	101	119	69,958	-	38
コ ー ド	102	96	5	8	17	66	-	1	-	-	5	-	1,111	271	212,109	3	16
コ ン セ ン ト	102	100	1	-	1	98	-	-	-	-	2	-	133	35	6,458	1	8
差 込 み プ ラ グ	89	85	1	1	8	75	-	-	-	-	4	-	372	139	85,272	-	5
電 気 ス ト ー ブ	85	85	4	2	10	69	-	-	-	-	-	-	568	218	159,370	5	28
配 電 線	44	3	-	-	-	3	-	-	-	-	41	-	-	-	659	-	1
ロ ウ ソ ク	39	36	1	-	11	24	-	-	-	-	3	-	151	65	36,371	1	14
火 遊 び	37	16	-	-	2	14	-	-	-	-	21	-	15	3	9,556	-	6
溶 接 器	37	15	-	1	4	10	-	-	-	-	22	-	626	182	7,660	-	8
大 型 ガ ス レ ン ジ	37	37	-	-	4	33	-	-	-	-	-	-	11	7	16,630	-	13
屋 内 線	37	37	4	2	6	25	-	-	-	-	-	-	887	118	104,126	2	7
た き 火	31	5	2	-	1	2	2	-	-	-	24	-	452	56	13,153	1	6
ラ イ タ ー	26	19	-	-	5	14	-	4	-	-	3	-	91	62	48,322	2	15
蛍 光 灯	24	24	-	-	-	24	-	-	-	-	-	-	-	-	40	-	1
電 気 こ ん ろ	23	23	-	-	3	20	-	-	-	-	-	-	36	103	10,653	1	8

注。「治外法権」とは、治外法権地域及び対象物の火災のことで、火災件数のみ計上し、他の項目には計上していません。

(6) 主な出火原因別火災状況(令和6年・その2)

主 な 出 火 原 因	合 計	火 災 件 数											焼 損 床 面 積 (㎡)	焼 損 表 面 積 (㎡)	損 害 額 (千円)	死 者	負 傷 者
		建 物					林 野	車 両	船 舶	航 空 機	そ の 他	治 外 権					
		計	全 焼	半 焼	部分 焼	ぼ や											
石 油 ス ト ー プ 等	17	16	4	1	3	8	-	-	-	-	1	-	689	376	99,873	5	15
コ ン デ ン サ	12	10	1	1	2	6	-	-	-	-	2	-	271	27	22,093	-	6
蚊 取 線 香	9	5	-	2	1	2	-	-	-	-	4	-	102	86	28,615	1	4
白 熱 灯 ス タ ン ド	8	8	-	-	1	7	-	-	-	-	-	-	15	16	207	1	-
火 の つ い た 紙	7	3	-	-	-	3	-	-	-	-	4	-	-	-	4	-	1
モ ー タ	7	7	-	-	-	7	-	-	-	-	-	-	-	-	743	-	-
花 火	6	1	-	-	-	1	-	-	-	-	5	-	-	-	10	-	2
電 気 冷 蔵 庫	5	5	-	-	1	4	-	-	-	-	-	-	8	1	3,285	-	2
取 灰	4	2	-	-	1	1	-	-	-	-	2	-	-	3	200	-	-
マ ッ チ	3	3	-	-	-	3	-	-	-	-	-	-	-	-	43	-	3
ガ ス ス ト ー プ	3	3	-	-	-	3	-	-	-	-	-	-	-	-	120	-	1
漏 電	3	3	-	-	2	1	-	-	-	-	-	-	-	2	364	-	-
風 呂 が ま (家 庭)	2	2	1	-	-	1	-	-	-	-	-	-	131	-	78,166	-	-
テ レ ビ	2	2	-	-	-	2	-	-	-	-	-	-	-	-	26	-	-
ご み 焼 却 炉	1	-	-	-	-	-	-	-	-	-	1	-	-	-	12	-	-
そ の 他	2,081	1,661	43	30	171	1,417	1	203	1	1	214	-	17,255	4,178	16,382,059	38	371
治 外 法 権	1	-	-	-	-	-	-	-	-	-	-	1	-	-	-	-	-

注: 「治外法権」とは、治外法権地域及び対象物の火災のことで、火災件数のみ計上し、他の項目には計上していません。

(7) 火元建物の構造別建物火災状況（令和6年）

火元建物の構造	建物火災件数											焼損床面積 (㎡)	焼損表面積 (㎡)	損害額 (千円)	死者	負傷者
	合計	焼損程度				出火階										
		全焼	半焼	部分焼	ぼや	地階	1階	2階	3階	4階以上	建物外					
合計	3,283	82	62	424	2,715	196	1,218	660	338	804	67	26,491	7,545	5,272,792	91	726
建物から出火	3,216	80	59	404	2,673	196	1,218	660	338	804	－	26,078	6,831	5,143,093	91	719
木造	41	14	3	3	21	－	33	8	－	－	－	2,544	618	284,587	4	11
防火造	637	50	45	109	433	1	426	207	3	－	－	9,552	3,354	1,803,267	45	223
耐火造	2,249	1	5	241	2,002	194	597	348	306	804	－	11,040	2,141	2,561,335	33	420
準耐火造	238	6	6	41	185	－	120	90	28	－	－	1,631	494	398,444	7	59
その他	51	9	－	10	32	1	42	7	1	－	－	1,311	224	95,461	2	6
建物以外から出火	67	2	3	20	42	－	－	－	－	－	67	413	714	129,699	－	7

注. 本資料は、建物火災について集計したものです。

(8) 建物規模、出火階別耐火構造建物の火災状況（令和6年）

出 火 階	合 計	火 建 物 の 地 上 階 層																焼 床 面 (㎡)	損 傷 表 (㎡)	焼 床 面 (㎡)	損 傷 表 (㎡)		
		な し	1 階 建	2 階 建	3 階 建	4 階 建	5 階 建	6 階 建	7 階 建	8 階 建	9 階 建	1 0 階 建	1 1 階 建	1 2 階 建	1 3 階 建	1 4 階 建	1 5 階 建					2 0 階 建	3 0 階 建
合 計	2,249	6	48	100	303	210	231	156	123	137	135	123	92	78	60	96	89	98	99	65	11,040	2,141	
地 上 49 階	1	-	-	-	-	-	-	-	-	-	-	-	-	-	-	-	-	-	-	1	-	-	
45 階	1	-	-	-	-	-	-	-	-	-	-	-	-	-	-	-	-	-	-	1	-	-	
39 階	1	-	-	-	-	-	-	-	-	-	-	-	-	-	-	-	-	-	-	1	-	-	
37 階	1	-	-	-	-	-	-	-	-	-	-	-	-	-	-	-	-	-	1	-	-	-	
35 階	2	-	-	-	-	-	-	-	-	-	-	-	-	-	-	-	-	-	1	1	-	-	
34 階	2	-	-	-	-	-	-	-	-	-	-	-	-	-	-	-	-	-	1	1	-	-	
33 階	1	-	-	-	-	-	-	-	-	-	-	-	-	-	-	-	-	-	-	1	-	-	
32 階	3	-	-	-	-	-	-	-	-	-	-	-	-	-	-	-	-	-	3	-	-	-	
31 階	3	-	-	-	-	-	-	-	-	-	-	-	-	-	-	-	-	-	2	1	-	-	
30 階	7	-	-	-	-	-	-	-	-	-	-	-	-	-	-	-	-	-	3	4	-	-	
29 階	1	-	-	-	-	-	-	-	-	-	-	-	-	-	-	-	-	-	1	-	-	-	
28 階	1	-	-	-	-	-	-	-	-	-	-	-	-	-	-	-	-	-	1	-	-	-	
27 階	3	-	-	-	-	-	-	-	-	-	-	-	-	-	-	-	-	1	1	1	-	-	
25 階	4	-	-	-	-	-	-	-	-	-	-	-	-	-	-	-	-	1	3	-	-	-	
24 階	5	-	-	-	-	-	-	-	-	-	-	-	-	-	-	-	-	4	1	-	-	-	
23 階	3	-	-	-	-	-	-	-	-	-	-	-	-	-	-	-	-	-	2	1	-	-	
22 階	4	-	-	-	-	-	-	-	-	-	-	-	-	-	-	-	-	3	1	-	-	-	
21 階	6	-	-	-	-	-	-	-	-	-	-	-	-	-	-	-	-	3	1	2	-	-	
20 階	6	-	-	-	-	-	-	-	-	-	-	-	-	-	-	-	-	3	-	3	-	-	
19 階	6	-	-	-	-	-	-	-	-	-	-	-	-	-	-	-	1	5	-	-	-	9	
18 階	8	-	-	-	-	-	-	-	-	-	-	-	-	-	-	-	-	7	-	1	-	-	
17 階	5	-	-	-	-	-	-	-	-	-	-	-	-	-	-	-	2	2	-	1	-	-	
16 階	7	-	-	-	-	-	-	-	-	-	-	-	-	-	-	-	1	3	2	1	-	-	
15 階	8	-	-	-	-	-	-	-	-	-	-	-	-	-	-	-	4	1	1	2	-	-	
14 階	7	-	-	-	-	-	-	-	-	-	-	-	-	-	-	2	1	3	-	1	-	-	
13 階	32	-	-	-	-	-	-	-	-	-	-	-	-	-	4	6	7	3	11	1	-	10	
12 階	17	-	-	-	-	-	-	-	-	-	-	-	-	3	3	3	6	1	1	-	10	3	
11 階	33	-	-	-	-	-	-	-	-	-	-	-	7	3	6	8	2	2	3	2	20	1	
10 階	36	-	-	-	-	-	-	-	-	-	-	7	7	3	3	8	4	2	2	-	70	11	
9 階	50	-	-	-	-	-	-	-	-	10	14	5	4	4	4	2	5	4	-	2	63	22	
8 階	65	-	-	-	-	-	-	-	3	13	10	10	6	5	7	6	4	-	1	18	10		
7 階	76	-	-	-	-	-	-	9	13	8	11	4	5	3	8	5	4	5	1	132	91		
6 階	96	-	-	-	-	-	16	9	18	8	12	9	4	3	7	3	3	3	1	348	221		
5 階	128	-	-	-	-	1	28	11	16	12	14	10	6	4	8	6	3	6	2	1	232	72	
4 階	175	-	-	-	-	29	31	19	15	10	14	10	12	12	6	6	3	1	5	2	399	168	
3 階	306	-	-	-	72	44	41	22	22	23	20	8	7	10	4	9	6	9	6	3	674	398	
2 階	348	-	-	27	87	36	53	24	18	26	14	12	6	10	4	8	5	-	15	3	465	377	
1 階	597	-	30	61	135	94	58	52	21	23	26	19	16	9	3	13	12	9	10	6	8,448	641	
地 下 1 階	136	4	10	9	9	6	19	11	12	8	5	6	3	5	1	2	7	10	5	4	161	107	
地 下 2 階	42	2	6	3	-	-	1	-	1	-	3	2	-	-	2	1	4	2	5	10	-	-	
地 下 3 階	8	-	1	-	-	-	-	1	-	1	-	2	-	-	-	-	-	1	1	1	-	-	
地 下 4 階	4	-	1	-	-	-	-	-	-	-	-	-	-	-	1	-	-	1	-	1	-	-	
地 下 5 階	4	-	-	-	-	-	-	-	-	-	-	-	-	-	-	-	2	-	-	2	-	-	

注 1. 本資料は、耐火構造の建物から出火した建物火災について集計したものです。

2. 建物の屋上にある別棟とみなされる建物から出火した場合は、階層を合算してあります。

(9) 火元建物の用途別火災状況（令和6年・その1）

政 令 用 途			建 等 合	物 火 災 件																数	焼 損 床面積 (㎡)	焼 損 表 面 積 (㎡)	損 害 額 (千円)	死 者	負 傷 者
				計 単 独 用 途 複 合 用 途																					
				計	全	焼	半	焼 部 分	焼 ぼ	や	計	全	焼	半	焼 部 分	焼 ぼ	や	計	全						
建 物 火 災 合 計				3,283	82	62	424	2,715	1,877	77	53	251	1,496	1,406	5	9	173	1,219	26,491	7,545	5,272,792	91	726		
政 令 用 途 か ら 出 火				2,435	16	21	307	2,091	1,272	12	13	163	1,084	1,163	4	8	144	1,007	15,336	3,881	3,286,674	44	505		
一 項	イ	劇	場	3	-	-	-	3	1	-	-	-	1	2	-	-	-	2	-	-	6	-	-		
		映 画	館	2	-	-	-	2	1	-	-	-	1	1	-	-	-	1	-	-	6	-	1		
		観 覧	場	2	-	-	-	2	-	-	-	-	-	2	-	-	-	2	-	-	1	-	-		
	ロ	公 会	堂	3	-	-	-	3	-	-	-	-	-	3	-	-	-	3	-	-	2	-	-		
二 項	イ	キ ャ バ レ	ー	2	-	-	1	1	1	-	-	1	-	1	-	-	-	1	49	139	75,972	-	1		
		カ フ エ	ー	1	-	-	-	1	-	-	-	-	-	1	-	-	-	1	-	-	1	-	-		
		ナ イ ト ク ラ ブ		1	-	-	-	1	-	-	-	-	-	1	-	-	-	1	-	-	0	-	-		
		そ の 他 (2 項 イ)		5	-	-	3	2	-	-	-	-	-	5	-	-	3	2	41	79	134,996	-	2		
	ロ	遊 技	場	11	-	-	-	11	4	-	-	-	4	7	-	-	-	7	-	-	32	-	-		
三 項	ロ	飲 食	店	393	1	3	52	337	52	1	2	4	45	341	-	1	48	292	643	422	301,225	-	64		
四 項	ロ	百 貨	店	24	-	-	-	24	1	-	-	-	1	23	-	-	-	23	-	-	302	-	2		
		マ ー ケ ッ ト		3	-	-	-	3	-	-	-	-	-	3	-	-	-	3	-	-	3	-	-		
		物 品 販 売 店	舗	142	2	2	5	133	18	-	-	1	17	124	2	2	4	116	669	350	117,032	2	15		
		展 示	場	5	-	-	-	5	1	-	-	-	1	4	-	-	-	4	-	-	42	-	-		
五 項	イ	旅	館	1	-	-	-	1	1	-	-	-	1	-	-	-	-	-	-	3	-	-			
		ホ テ ル		97	-	-	3	94	22	-	-	3	19	75	-	-	-	75	35	2	9,242	-	11		
		宿 泊	所	1	-	-	-	1	-	-	-	-	-	1	-	-	-	1	-	-	3	-	-		
		簡 易 宿 所 (民 泊 サ ー ビ ス)		1	-	-	-	1	-	-	-	-	-	1	-	-	-	1	-	-	0	-	-		
		簡 易 宿 泊 所		2	-	-	1	1	1	-	-	-	1	1	-	-	1	-	-	1	3	-	-		
	ロ	寄 宿	舎	18	-	-	3	15	14	-	-	1	13	4	-	-	2	2	34	22	17,874	-	2		
	共 同 住 宅		1,125	3	7	190	925	842	2	5	124	711	283	1	2	66	214	3,466	1,582	1,065,782	39	302			
六 項	イ	(1) 特 定 病 院		9	-	-	1	8	7	-	-	1	6	2	-	-	-	2	-	1	1,401	-	-		
		(2) 特 定 診 療 所		1	-	-	-	1	1	-	-	-	1	-	-	-	-	-	-	-	2	-	-		
		(3) 病 院 (特 定 病 院 以 外)		5	-	-	-	5	5	-	-	-	5	-	-	-	-	-	-	-	367	-	-		
		(4) 診 療 所 (患 者 入 院 施 設 を 有 し な い も の)		9	-	-	2	7	3	-	-	-	1	2	6	-	-	1	5	9	41	4,239	-	1	
	ロ	特 別 養 護 老 人 ホ ー ム		4	-	-	-	4	3	-	-	-	3	1	-	-	-	1	-	-	25	-	-		
		(1) 有 料 老 人 ホ ー ム (要 介 護 者 入 居)		11	-	-	-	11	7	-	-	-	7	4	-	-	-	4	-	-	392	-	2		
		小 規 模 多 機 能 型 施 設 (要 介 護 者 宿 泊)		1	-	-	-	1	1	-	-	-	1	-	-	-	-	-	-	-	2	-	-		
		(2) 救 護 施 設		1	-	-	-	1	1	-	-	-	1	-	-	-	-	-	-	-	17	-	-		
		(5) 障 害 者 支 援 施 設 (避 難 困 難 者 入 所)		1	-	-	-	1	1	-	-	-	1	-	-	-	-	-	-	-	0	-	-		
	ハ	(1)	老 人 デ ィ サ ー ビ ス セ ン タ ー		1	-	-	-	1	-	-	-	-	-	1	-	-	-	1	-	-	1	-	-	
			経 費 老 人 ホ ー ム (要 介 護 者 入 居 以 外)		1	-	-	-	1	-	-	-	-	-	1	-	-	-	1	-	-	1	-	-	
			有 料 老 人 ホ ー ム (要 介 護 者 入 居 以 外)		1	-	-	-	1	1	-	-	-	1	-	-	-	-	-	-	-	0	-	-	
		保 育 所		5	-	-	1	4	2	-	-	-	2	3	-	-	1	2	-	5	110	-	-		
		(3)	幼 保 連 携 型 認 定 こ ど も 園		1	-	-	-	1	-	-	-	-	1	-	-	-	1	-	-	0	-	-		
		そ の 他 (6 項 ハ ③)		1	-	-	-	1	-	-	-	-	-	1	-	-	-	1	-	-	0	-	-		
(4)		放 課 後 等 デ ィ サ ー ビ ス を 行 う 施 設		3	-	-	-	3	1	-	-	-	1	2	-	-	-	2	-	-	5	-	2		
(5)		自 立 訓 練 を 行 う 施 設		1	-	-	-	1	1	-	-	-	1	-	-	-	-	-	-	-	1	-	-		
		共 同 生 活 援 助 施 設 (避 難 困 難 者 入 所 以 外)		1	-	-	-	1	-	-	-	-	-	1	-	-	-	1	-	-	0	-	-		
ニ		幼 稚 園		4	-	-	-	4	4	-	-	-	4	-	-	-	-	-	-	-	7	-	-		
特 別 支 援 学 校		4	-	-	-	4	4	-	-	-	-	4	-	-	-	-	-	-	-	13	-	-			

(9) 火元建物の用途別火災状況（令和6年・その2）

政 令 用 途	等	建 物 火 災 件 数															焼 損 床 面 積 (㎡)	焼 損 表 面 積 (㎡)	損 害 額 (千円)	死 者	負 傷 者	
		計 単 独 用 途 複 合 用 途																				
		計	全 焼	半 焼	焼 部 分	焼 ぼ や	計	全 焼	半 焼	焼 部 分	焼 ぼ や	計	全 焼	半 焼	焼 部 分	焼 ぼ や						
七項	小 学 校	3	-	-	-	3	3	-	-	-	3	-	-	-	-	-	-	-	21	-	7	
	中 学 校	2	-	-	-	2	2	-	-	-	2	-	-	-	-	-	-	3	-	-		
	高 等 学 校	4	-	-	-	4	4	-	-	-	4	-	-	-	-	-	-	20,369	-	-		
	大 学	20	-	-	1	19	20	-	-	1	19	-	-	-	-	-	16	3	8,018	-	2	
	各 種 学 校	1	-	-	-	1	-	-	-	-	-	1	-	-	-	1	-	-	867	-	7	
	そ の 他 の 学 校	1	-	-	-	1	-	-	-	-	-	1	-	-	-	1	-	-	1	-	2	
八項	図 書 館	1	-	-	-	1	1	-	-	-	1	-	-	-	-	-	-	1	-	-		
	美 術 館	2	-	-	-	2	2	-	-	-	2	-	-	-	-	-	-	0	-	-		
九項	イ	蒸 気 浴 場	1	-	-	-	1	-	-	-	-	1	-	-	-	1	-	-	2	-	-	
	熱 気 浴 場	1	-	-	-	1	1	-	-	-	1	-	-	-	-	-	-	2	-	1		
	ロ	公 衆 浴 場	1	-	-	-	1	-	-	-	-	1	-	-	-	1	-	-	1	-	-	
十項	停 車 場	36	-	-	-	36	15	-	-	-	15	21	-	-	-	21	-	-	1,152	-	1	
	航 空 機 の 発 着 場	12	-	-	-	12	-	-	-	-	-	12	-	-	-	12	-	-	6,476	-	-	
十二項	イ	工 場	35	-	-	6	29	30	-	-	5	25	5	-	-	1	4	47	68	18,302	-	31
	作 業 場	50	3	5	10	32	30	3	3	5	19	20	-	2	5	13	1,850	516	213,094	1	15	
	ロ	テ レ ビ ス タ ジ オ	2	-	-	-	2	1	-	-	-	1	1	-	-	-	1	-	-	52	-	-
十三項	イ	車 庫	2	-	-	-	2	1	-	-	-	1	1	-	-	-	1	-	-	101	-	-
	駐 車 場	10	-	-	-	10	1	-	-	-	1	9	-	-	-	9	-	-	2,395	-	-	
十四項	倉 庫	20	7	-	5	8	16	6	-	3	7	4	1	-	2	1	8,204	129	950,526	-	5	
十五項	変 電 所	2	-	-	-	2	2	-	-	-	2	-	-	-	-	-	-	-	7	-	2	
	官 公 署	14	-	-	1	13	11	-	-	1	10	3	-	-	-	3	-	2	897	-	1	
	事 務 所	181	-	-	8	173	62	-	-	6	56	119	-	-	2	117	7	32	41,634	-	15	
	研 究 所	5	-	-	1	4	5	-	-	1	4	-	-	-	-	-	1	88	21,113	-	-	
	そ の 他 の 事 業 所	116	-	4	13	99	59	-	3	5	51	57	-	1	8	48	265	399	272,384	2	8	
十六項	イ	特 定 複 合 用 途	1,118	3	3	107	1,005	-	-	-	-	1,118	3	3	107	1,005	1,819	1,084	747,150	6	138	
	ロ	非 特 定 複 合 用 途	288	2	6	66	214	-	-	-	-	288	2	6	66	214	2,015	950	448,691	15	123	
十六項の2項	地 下 街（ 指 定 地 下 街 ）	4	-	-	-	4	3	-	-	-	3	1	-	-	-	1	-	-	98	-	1	
	地 下 街（ そ の 他 の 地 下 街 ）	1	-	-	-	1	1	-	-	-	1	-	-	-	-	-	-	-	50	-	2	
十八項	ア ー ケ ー ド	1	-	-	-	1	1	-	-	-	1	-	-	-	-	-	-	-	2	-	-	
上 記 以 外 の 部 分 か ら 出 火		781	64	38	97	582	538	63	37	68	370	243	1	1	29	212	10,742	2,950	1,856,420	47	214	
住宅等	住 宅	503	56	37	64	346	503	56	37	64	346	-	-	-	-	-	9,597	2,585	1,719,694	43	170	
	複 合 用 途 建 物 の 住 宅 部 分	78	1	1	21	55	-	-	-	-	-	78	1	1	21	55	619	223	88,914	2	36	
付 属 建 物 等		24	5	-	1	18	24	5	-	1	18	-	-	-	-	-	277	13	26,977	1	-	
空家等	空 家	2	2	-	-	-	2	2	-	-	-	-	-	-	-	-	220	67	4,670	-	-	
	使 用 中 建 物 の 空 室 部 分	5	-	-	-	5	1	-	-	-	1	4	-	-	-	4	-	-	8	-	-	
工事中	工 事 中 の 建 物	8	-	-	3	5	8	-	-	3	5	-	-	-	-	-	-	13	8,164	-	-	
	使 用 中 建 物 の 工 事 部 分	11	-	-	1	10	-	-	-	-	-	11	-	-	1	10	-	9	437	-	2	
複 合 用 途 建 物 の 共 用 部 分		150	-	-	7	143	-	-	-	-	-	150	-	-	7	143	29	40	7,555	1	6	
建 物 以 外 か ら 出 火		67	2	3	20	42	67	2	3	20	42	-	-	-	-	-	413	714	129,699	-	7	

注1 「十六項イ及びロ」欄の各数値は、火元建物が複合用途のものについて再掲したもので、合計には計上していません。

注2 「住宅等」は、「住宅」と「複合用途建物の住宅部分」の件数を示したものです。

注3 「空家等」は、「空家」と「使用中建物の空室部分」の件数を示したものです。

注4 「工事中」は、「工事中の建物」と「使用中建物の工事部分」の件数を示したものです。

火 遊 び	石 油 ス ト ー プ 等	溶 接 器	コ ン デ ン サ	白 熱 灯 ス タ ン ド	モ ー タ ー	た き 火	蚊 取 線 香	電 気 冷 蔵 庫	マ ッ チ	ガ ス ス ト ー ブ	配 電 線	漏 電	火 の つ い た 紙	風呂がま（家庭）	取 灰	テ レ ビ	花 火	そ の 他	用 途
16	16	15	10	8	7	5	5	5	3	3	3	3	3	2	2	2	1	1,661	建
12	6	11	7	7	3	3	2	4	1	3	2	2	2	-	-	-	1	1,258	政
-	-	-	-	-	-	-	-	-	-	-	-	-	-	-	-	-	-	2	劇
-	-	-	-	-	-	-	-	-	-	-	-	-	-	-	-	-	-	2	映
-	-	-	-	-	-	-	-	-	-	-	-	-	-	-	-	-	-	2	観
-	-	-	-	-	-	-	-	-	-	-	-	-	-	-	-	-	-	3	公
-	-	-	-	-	-	-	-	-	-	-	-	-	-	-	-	-	-	1	キ
-	-	-	-	-	-	-	-	-	-	-	-	-	-	-	-	-	-	-	カ
-	-	-	-	-	-	-	-	-	-	-	-	-	-	-	-	-	-	-	ナ
-	-	-	-	-	-	-	-	-	-	-	-	-	-	-	-	-	-	3	そ
-	-	-	-	-	-	-	-	-	-	-	-	-	-	-	-	-	-	5	游
-	-	-	-	-	1	-	-	1	-	-	-	1	1	-	-	-	-	167	飲
-	-	-	-	-	-	-	-	-	-	-	-	-	-	-	-	-	-	19	百
-	-	-	-	-	-	-	-	-	-	-	-	-	-	-	-	-	-	2	マ
1	1	-	1	-	-	-	-	2	-	1	-	-	-	-	-	-	-	98	物
-	-	-	-	-	-	-	-	-	-	-	-	-	-	-	-	-	-	3	展
-	-	-	-	-	-	-	-	-	-	-	-	-	-	-	-	-	-	1	旅
-	-	-	-	3	-	-	-	-	-	-	1	-	-	-	-	-	-	68	ホ
-	-	-	-	-	-	-	-	-	-	-	-	-	-	-	-	-	-	1	宿
-	-	-	-	-	-	-	-	-	-	-	-	-	-	-	-	-	-	1	民
-	-	-	-	-	-	-	-	-	-	-	-	-	-	-	-	-	-	1	簡
-	-	-	-	-	-	-	1	-	-	-	-	-	-	-	-	-	-	10	寄
7	3	-	-	4	-	2	1	-	-	2	-	1	1	-	-	-	-	491	共
-	-	-	-	-	-	-	-	-	-	-	-	-	-	-	-	-	-	9	特
-	-	-	-	-	-	-	-	-	-	-	-	-	-	-	-	-	-	1	特
-	-	-	-	-	-	-	-	-	-	-	-	-	-	-	-	-	-	2	病
-	-	-	1	-	-	-	-	-	-	-	-	-	-	-	-	-	-	5	診
-	-	-	-	-	-	-	-	-	-	-	-	-	-	-	-	-	-	3	特
-	-	-	-	-	-	-	-	-	-	-	-	-	-	-	-	-	-	5	有
-	-	-	-	-	-	-	-	-	-	-	-	-	-	-	-	-	-	-	小
-	-	-	-	-	-	-	-	-	-	-	-	-	-	-	-	-	-	-	救
-	-	-	-	-	-	-	-	-	-	-	-	-	-	-	-	-	-	-	障
-	-	-	-	-	-	-	-	-	-	-	-	-	-	-	-	-	-	-	老
-	-	-	-	-	-	-	-	-	-	-	-	-	-	-	-	-	-	-	軽
-	-	-	-	-	-	-	-	-	-	-	-	-	-	-	-	-	-	1	有
-	-	-	-	-	-	-	-	-	-	-	-	-	-	-	-	-	-	3	保
-	-	-	-	-	-	-	-	-	-	-	-	-	-	-	-	-	-	-	幼
-	-	-	-	-	-	-	-	-	-	-	-	-	-	-	-	-	-	1	そ
-	-	-	-	-	-	-	-	-	-	-	-	-	-	-	-	-	-	2	放
-	-	-	-	-	-	-	-	-	-	-	-	-	-	-	-	-	-	1	自
-	-	-	-	-	-	-	-	-	-	-	-	-	-	-	-	-	-	1	共
-	-	-	-	-	-	-	-	-	-	-	-	-	-	-	-	-	-	3	幼
-	-	-	-	-	-	-	-	-	-	-	-	-	-	-	-	-	-	2	特

(10) 火元建物の用途別主な出火原因(令和6年・その2)

政 令 用 途 等		合 計	ガ ス テ ー プ ル 等	た ば こ	放 火 (放 火 の 疑 い)	大 型 ガ ス こ ん ろ	コ ン セ ン ト	コ ド	電 気 ス ト ー ブ	差 込 み プ ラ グ	大 型 ガ ス レ ン ジ	屋 内 線	ロ ウ ソ ク	蛍 光 灯	電 気 こ ん ろ	ラ イ タ ー
七項	小 学 校	3	1	-	-	-	-	-	-	-	-	-	-	-	-	-
	中 学 校	2	-	-	-	-	-	-	-	-	-	-	-	-	-	-
	高 等 学 校	4	-	-	-	-	-	-	-	-	-	-	-	-	-	-
	大 学	20	-	-	-	-	-	2	-	-	-	-	-	-	-	-
	各 種 学 校	1	-	-	-	-	-	-	-	-	-	-	-	-	-	-
	そ の 他 の 学 校	1	-	-	-	-	-	-	-	-	-	-	-	-	-	-
八項	図 書 館	1	-	-	-	-	-	1	-	-	-	-	-	-	-	-
	美 術 館	2	-	-	-	-	-	2	-	-	-	-	-	-	-	-
九項	イ 蒸 気 浴 場	1	-	-	-	-	-	-	-	-	-	-	-	-	-	-
	熱 気 浴 場	1	-	-	-	-	-	-	-	-	-	-	-	-	-	-
	ロ 公 衆 浴 場	1	-	-	-	-	-	-	-	-	-	-	-	-	-	-
十項	停 車 場	36	-	2	8	-	-	-	1	-	-	-	-	1	-	-
	航 空 機 の 発 着 場	12	-	1	-	-	2	-	-	-	-	-	-	-	-	-
十二項	イ 工 場	35	-	-	-	1	-	-	-	2	-	1	-	-	1	-
	作 業 場	50	-	-	2	2	-	3	-	1	-	-	-	-	-	-
	ロ テ レ ビ ス タ ジ オ	2	-	-	-	-	-	-	-	-	-	-	-	-	-	-
十三項	イ 車 庫	2	-	-	-	-	-	-	-	-	-	-	-	-	-	-
	駐 車 場	10	-	-	2	-	1	1	-	-	-	1	-	-	-	-
十四項	倉 庫	20	-	-	6	-	-	1	-	-	-	-	-	-	-	-
十五項	実 業 所	2	-	-	-	-	-	-	-	-	-	-	-	-	-	-
	官 公 署	14	-	-	1	-	1	-	-	2	-	-	-	-	-	-
	事 務 所	181	3	3	4	1	10	11	1	10	-	3	-	5	4	-
	研 究 所	5	-	-	-	-	1	-	-	-	-	-	-	-	-	-
	そ の 他 の 事 業 所	116	1	4	26	-	3	3	3	4	1	4	-	2	-	1
十六項	イ 特 定 複 合 用 途	1,118	48	66	50	105	46	37	13	38	32	13	5	14	11	6
	ロ 非 特 定 複 合 用 途	288	33	42	16	3	7	13	9	4	1	5	3	1	1	1
十六項の2項	地 下 街 (指 定 地 下 街)	4	-	-	-	-	1	-	-	-	-	-	-	-	-	-
	地 下 街 (そ の 他 の 地 下 街)	1	-	-	-	1	-	-	-	-	-	-	-	-	-	-
十八項	ア ー ケ ー ド	1	-	-	-	-	-	-	-	-	-	-	-	-	-	-
上 記 以 外 の 部 分 か ら 出 火		781	87	66	61	3	30	26	27	22	1	16	11	7	3	1
住宅等	住 宅	503	75	34	27	1	20	17	21	17	-	6	10	3	1	1
	複 合 用 途 建 物 の 住 宅 部 分	24	-	3	7	-	1	1	-	-	-	-	1	-	-	-
付 属 建 物 等		78	12	12	2	1	2	5	5	2	-	2	-	-	1	-
空家等	空 家	2	-	-	1	-	-	-	-	-	-	1	-	-	-	-
	使 用 中 建 物 の 空 室 部 分	5	-	-	1	-	-	-	-	-	-	1	-	-	-	-
工事中	工 事 中 の 建 物	8	-	2	1	-	-	-	-	-	-	-	-	-	-	-
	使 用 中 建 物 の 工 事 部 分	11	-	-	-	-	-	2	-	1	-	1	-	-	-	-
複 合 用 途 建 物 の 共 用 部 分		150	-	15	22	1	7	1	1	2	1	5	-	4	1	-
建 物 以 外 か ら 出 火		67	-	20	20	-	-	-	-	1	-	-	-	-	-	-

注1 「十六項イ及びロ」欄の各数値は、火元建物が複合用途のものについて再掲したものです。合計には計上していません。

2 「住宅等」は、「住宅」と「複合用途建物の住宅部分」の件数について示したものです。

3 「空家等」は、「空家」と「使用中建物の空室部分」の件数について示したものです。

4 「工事中」は、「工事中の建物」と「使用中建物の工事部分」の件数について示したものです。

[illegible]

(11) 火元建物の用途防火管理別初期消火状況(令和6年・その1)

政 令 用 途 等 合 計			火 管 理 者 該 当										防 火 管 理 者 非 該 当						
			防 火 管 理 者 選 任 あ り					防 火 管 理 者 選 任 な し											
			火 災 件 数	従 事 件 数	成 功 件 数	従 事 率	成 功 率	火 災 件 数	従 事 件 数	成 功 件 数	従 事 率	成 功 率	火 災 件 数	従 事 件 数	成 功 件 数	従 事 率	成 功 率		
合 計			1,943	1,116	840	750	75.3%	67.2%	59	33	24	55.9%	40.7%	768	510	388	66.4%	50.5%	
政 令 用 途 か ら 出 火			1,793	1,047	792	705	75.6%	67.3%	58	33	24	56.9%	41.4%	688	454	344	66.0%	50.0%	
一 項	イ	劇 場	1	1	1	1	100.0%	100.0%	-	-	-	-	-	-	-	-	-	-	
		映 画 館	2	2	1	-	50.0%	-	-	-	-	-	-	-	-	-	-	-	
		観 覧 場	1	1	1	1	100.0%	100.0%	-	-	-	-	-	-	-	-	-	-	
二 項	イ	キ ャ バ レ ー	2	1	1	1	100.0%	100.0%	1	-	-	-	-	-	-	-	-	-	
		カ フ エ ー	1	1	-	-	-	-	-	-	-	-	-	-	-	-	-	-	
		ナ イ ト ク ラ ブ	1	-	-	-	-	-	-	-	-	-	-	1	1	1	100.0%	100.0%	
		そ の 他 (2 項 イ)	5	5	2	2	40.0%	40.0%	-	-	-	-	-	-	-	-	-	-	
	ロ	遊 技 場	8	8	7	7	87.5%	87.5%	-	-	-	-	-	-	-	-	-	-	
三 項	ロ	飲 食 店	308	199	143	114	71.9%	57.3%	32	15	10	46.9%	31.3%	77	53	40	68.8%	51.9%	
四 項		百 貨 店	10	10	10	10	100.0%	100.0%	-	-	-	-	-	-	-	-	-	-	
		マ ー ケ ッ ト	3	2	1	1	50.0%	50.0%	-	-	-	-	-	1	-	-	-	-	
		物 品 販 売 店 舗	100	74	59	57	79.7%	77.0%	2	1	-	50.0%	-	24	17	12	70.8%	50.0%	
		展 示 場	3	3	2	2	66.7%	66.7%	-	-	-	-	-	-	-	-	-	-	
五 項	イ	旅 館	1	-	-	-	-	-	-	-	-	-	-	1	-	-	-	-	
		ホ テ ル	48	48	39	39	81.3%	81.3%	-	-	-	-	-	-	-	-	-	-	
		宿 泊 所	1	1	1	1	100.0%	100.0%	-	-	-	-	-	-	-	-	-	-	
		簡 易 宿 泊 所	1	-	-	-	-	-	-	-	-	-	-	1	-	-	-	-	
	ロ	寄 宿 舎	12	5	5	5	100.0%	100.0%	-	-	-	-	-	7	6	5	85.7%	71.4%	
		共 同 住 宅	887	431	324	275	75.2%	63.8%	11	9	7	81.8%	63.6%	445	289	226	64.9%	50.8%	
六 項	イ	(1) 特 定 病 院	8	8	8	8	100.0%	100.0%	-	-	-	-	-	-	-	-	-	-	
		(2) 特 定 診 療 所	1	1	1	1	100.0%	100.0%	-	-	-	-	-	-	-	-	-	-	
		(3) 病 院 (特 定 病 院 以 外)	5	5	2	2	40.0%	40.0%	-	-	-	-	-	-	-	-	-	-	
		(4) 診 療 所 (患 者 入 院 施 設 を 有 し な い も の)	6	2	2	2	100.0%	100.0%	2	-	-	-	-	2	1	-	50.0%	-	
	ロ	特 別 養 護 老 人 ホ ー ム	3	3	3	3	100.0%	100.0%	-	-	-	-	-	-	-	-	-	-	-
		(1) 有 料 老 人 ホ ー ム (要 介 護 者 入 居)	8	7	7	7	100.0%	100.0%	-	-	-	-	-	1	1	1	100.0%	100.0%	
		小 規 模 多 機 能 型 施 設 (要 介 護 者 宿 泊)	1	1	1	1	100.0%	100.0%	-	-	-	-	-	-	-	-	-	-	
		(2) 教 護 施 設	1	1	1	1	100.0%	100.0%	-	-	-	-	-	-	-	-	-	-	
		(5) 障 害 者 支 援 施 設 (避 難 困 難 者 入 所)	1	1	1	1	100.0%	100.0%	-	-	-	-	-	-	-	-	-	-	
	ハ	(1) 老 人 デ イ サ ー ビ ス セ ン タ ー	1	1	1	1	100.0%	100.0%	-	-	-	-	-	-	-	-	-	-	-
		軽 費 老 人 ホ ー ム (要 介 護 者 入 居 以 外)	1	1	1	1	100.0%	100.0%	-	-	-	-	-	-	-	-	-	-	-
		保 育 所	4	3	1	1	33.3%	33.3%	-	-	-	-	-	1	1	1	100.0%	100.0%	
		(3) 幼 保 連 携 型 認 定 こ ど も 園	1	1	1	1	100.0%	100.0%	-	-	-	-	-	-	-	-	-	-	-
		そ の 他 (6 項 ハ ③)	1	1	1	1	100.0%	100.0%	-	-	-	-	-	-	-	-	-	-	-
		(4) 放 課 後 等 デ イ サ ー ビ ス を 行 う 施 設	2	2	1	1	50.0%	50.0%	-	-	-	-	-	-	-	-	-	-	-
		(5) 共 同 生 活 援 助 施 設 (避 難 困 難 者 入 所 以 外)	1	1	1	1	100.0%	100.0%	-	-	-	-	-	-	-	-	-	-	-

注 建物(政令対象物)から出火した建物火災のうち、火災発見時に自然鎮火していた火災を除いて集計しています。

(11) 火元建物の用途防火管理別初期消火状況(令和6年・その2)

政 令	用 途	等 合 計	防 火 管 理 者 選 任 有 無										防 火 管 理 者 非 該 当				
			防 火 管 理 者 選 任 あ り					防 火 管 理 者 選 任 な し									
			火災件数	従事件数	成功件数	従事率	成功率	火災件数	従事件数	成功件数	従事率	成功率	火災件数	従事件数	成功件数	従事率	成功率
六項	二	幼稚園	3	3	2	2	66.7%	66.7%	-	-	-	-	-	-	-	-	-
		特別支援学校	2	2	-	-	-	-	-	-	-	-	-	-	-	-	-
七項		小 学 校	3	3	3	3	100.0%	100.0%	-	-	-	-	-	-	-	-	-
		中 学 校	1	1	-	-	-	-	-	-	-	-	-	-	-	-	-
		高 等 学 校	4	4	1	1	25.0%	25.0%	-	-	-	-	-	-	-	-	-
		大 学	14	14	9	9	64.3%	64.3%	-	-	-	-	-	-	-	-	-
		各 種 学 校	1	1	1	1	100.0%	100.0%	-	-	-	-	-	-	-	-	-
		そ の 他 の 学 校	1	1	1	1	100.0%	100.0%	-	-	-	-	-	-	-	-	-
九項	イ	蒸 気 浴 場	1	1	1	1	100.0%	100.0%	-	-	-	-	-	-	-	-	-
	ロ	公 衆 浴 場	1	1	1	1	100.0%	100.0%	-	-	-	-	-	-	-	-	-
十項		航 空 機 の 発 着 所	8	8	4	4	50.0%	50.0%	-	-	-	-	-	-	-	-	-
		停 車 場	16	15	14	13	93.3%	86.7%	-	-	-	-	-	1	-	-	-
十二項	イ	工 場	30	12	10	10	83.3%	83.3%	-	-	-	-	-	18	14	10	77.8%
		作 業 場	47	8	8	8	100.0%	100.0%	1	1	1	100.0%	100.0%	38	30	17	78.9%
	ロ	テ レ ビ ス タ ジ オ	2	2	2	2	100.0%	100.0%	-	-	-	-	-	-	-	-	-
十三項	イ	車 庫	1	-	-	-	-	-	-	-	-	-	-	1	1	1	100.0%
		駐 車 場	3	3	3	3	100.0%	100.0%	-	-	-	-	-	-	-	-	-
十四項		倉 庫	18	5	2	2	40.0%	40.0%	-	-	-	-	-	13	9	4	69.2%
十五項		変 電 所	2	-	-	-	-	-	-	-	-	-	-	2	-	-	-
		官 公 署	9	8	8	8	100.0%	100.0%	-	-	-	-	-	1	1	1	100.0%
		事 務 所	106	83	56	55	67.5%	66.3%	3	2	2	66.7%	66.7%	20	16	13	80.0%
		研 究 所	3	3	2	2	66.7%	66.7%	-	-	-	-	-	-	-	-	-
		そ の 他 の 事 業 所	72	34	30	26	88.2%	76.5%	6	5	4	83.3%	66.7%	32	13	11	40.6%
十六の2項		地 下 街 (指 定 地 下 街)	3	3	3	3	100.0%	100.0%	-	-	-	-	-	-	-	-	-
		地 下 鉄 (そ の 他 の 地 下 街)	1	1	1	1	100.0%	100.0%	-	-	-	-	-	-	-	-	-
十八項		ア ー ケ ー ド	1	-	-	-	-	-	-	-	-	-	-	1	1	1	100.0%
上 記 以 外 の 部 分 か ら 出 火			150	69	48	45	69.6%	65.2%	1	-	-	-	-	80	56	44	70.0%

注 建物（政令対象物）から出火した建物火災のうち、火災発見時に自然鎮火していた火災を除いて集計しています。

(12) 主な火災（令和6年）

出火月時		出火場所業	態出火用途	火種	災別	火程	災度	焼棟	損数	焼床面積(m ²)	損積	焼表面積(m ²)	損積	損	害額(千円)	死者	負傷者
1月	5時	受託地区	印刷業	事業所	建物	半焼			1	55	5				38,878	2	－
1月	8時	特別区		共同住宅	建物	全焼			4	332	36				16,949	－	1
1月	14時	受託地区		住宅	建物	全焼			10	179	12				17,193	－	－
1月	15時	特別区		住宅	建物	全焼			3	349	－				49,482	－	－
1月	16時	特別区		共同住宅	建物	部分焼			1	61	10				19,335	－	11
1月	17時	特別区	航空運送業		航空機	全焼			－	－	－				12,654,681	－	16
1月	19時	特別区	二輪自動車小売業 (原動機付自転車を含む)	物品販売店舗	建物	半焼			3	319	166				54,352	2	6
1月	19時	特別区	なめし革製造業	作業場	建物	全焼			1	605	－				2,680	－	－
1月	23時	特別区		共同住宅	建物	部分焼			1	42	14				11,290	2	2
3月	5時	受託地区		住宅	建物	部分焼			1	22	－				3,560	2	－
3月	11時	特別区			建物	全焼			10	175	54				4,145	－	－
3月	13時	受託地区	倉庫業 (冷蔵倉庫業を除く)	倉庫	建物	全焼			1	7500	－				898,321	－	－
3月	18時	受託地区		住宅	建物	全焼			8	539	12				24,009	－	－
3月	23時	特別区		住宅	建物	全焼			13	255	95				33,321	－	4
5月	99時	特別区		住宅	建物	部分焼			1	－	2				980	2	1
6月	20時	特別区		住宅	建物	全焼			10	426	9				35,433	－	1
7月	4時	特別区		住宅	建物	全焼			8	149	51				56,703	2	－
10月	15時	受託地区	野菜作農業 (きのこ類の栽培を含む)	倉庫	建物	全焼			10	239	117				35,623	－	2
11月	19時	特別区		共同住宅	建物	部分焼			1	168	－				156,516	2	－
12月	2時	特別区		住宅	建物	全焼			6	70	52				14,414	2	－
12月	4時	特別区	ごみ処分業	作業場	建物	半焼			1	370	－				7,567	－	－
12月	6時	特別区		住宅	建物	半焼			6	40	20				20,834	2	1
12月	10時	特別区	金属加工機械製造業 (金属工作機械を除く)	工場	建物	ぼや			1	－	－				3	－	24
12月	12時	受託地区		住宅	建物	全焼			11	130	78				11,335	－	－
12月	16時	特別区		住宅	建物	全焼			12	327	212				70,616	2	－

注 主な火災とは、死者2人以上、負傷者10人以上、焼損棟数10棟以上、焼損床面積300㎡以上、損害額1億円以上のいずれかに該当する火災です。

(13) 避難者が50人以上あった火災（令和6年）

出火月時	避難人員	出火場所	出火用途・構造・階層	出火箇所	程度	主な避難方法
1月 12時	1000	特別区	ホテル 耐火造 37 / 4	35階 宿泊室	ぼや	特別避難階段
1月 14時	100	特別区	事務所 耐火造 15 / 1	1階 実験室	ぼや	その他
1月 16時	94	特別区	共同住宅 耐火造 12 / 1	4階 居	室部分焼	屋外避難階段
1月 23時	80	特別区	共同住宅 耐火造 12 / 0	3階 居	室部分焼	屋内避難階段
2月 0時	72	特別区	共同住宅 耐火造 12 / 1	2階 居	室部分焼	屋外避難階段
2月 11時	50	特別区	複合用途の住宅部分 防火造 2 / 0	2階 台	所部分焼	その他
2月 11時	63	受託地区	物品販売店舗 耐火造 5 / 0	1階 一般店舗	ぼや	その他
2月 19時	72	特別区	事業所 耐火造 3 / 0	1階 ごみ焼却室	ぼや	屋内階段
3月 0時	50	受託地区	複合用途の共用部分 耐火造 14 / 1	1階 機械室	ぼや	屋外階段
4月 12時	300	特別区	共同住宅 耐火造 60 / 2	9階 居	室部分焼	特別避難階段
4月 18時	100	特別区	共同住宅 耐火造 22 / 1	22階 リビングキッチン	ぼや	屋内避難階段
5月 0時	76	特別区	共同住宅 耐火造 18 / 1	13階 ベランダ (外壁・付属工作物含む)	部分焼	屋外避難階段
5月 12時	3000	特別区	事務所 耐火造 20 / 2	8階 一般事務室	ぼや	特別避難階段
5月 13時	56	特別区	ホテル 耐火造 10 / 1	9階 リネン室	ぼや	屋内避難階段
7月 12時	60	受託地区	飲食店 準耐火口 2 / 0	1階 廃品置場、ごみ捨て場	部分焼	屋外階段
7月 17時	100	特別区	事務所 耐火造 6 / 1	地下1階 電気室	ぼや	屋内避難階段
9月 8時	1000	特別区	事務所 耐火造 35 / 4	13階 展示室	ぼや	特別避難階段
9月 11時	78	特別区	小学校 耐火造 4 / 0	2階 廊	下ぼや	屋内階段
9月 20時	167	特別区	飲食店 耐火造 5 / 1	2階 飲食店舗	部分焼	屋内階段
10月 9時	472	特別区	各種学校 耐火造 12 / 0	9階 教室(教場、理工室含む)	ぼや	屋内避難階段
10月 12時	480	特別区	倉庫 耐火造 18 / 3	17階 雑品倉庫	ぼや	屋内避難階段
10月 14時	123	特別区	複合区分の共用部 耐火造 6 / 2	地下1階 電気室	ぼや	屋外避難階段
12月 2時	150	特別区	ホテル 耐火造 12 / 1	12階 宿泊室	ぼや	屋内階段
12月 8時	59	受託地区	共同住宅 耐火造 11 / 0	5階 台	所部分焼	屋内避難階段
12月 10時	100	特別区	工場 耐火造 4 / 0	2階 作業場	ぼや	屋内階段
12月 18時	90	特別区	物品販売店舗 耐火造 11 / 1	2階 展示室	ぼや	屋内避難階段
12月 19時	51	受託地区	飲食店 防火造 2 / 0	2階 ダクト	ト部分焼	屋内階段
12月 22時	54	特別区	映画館 耐火造 14 / 2	4階 観客室(席)	ぼや	屋内避難階段

(14) 死者の発生した火災（令和6年・その1）

出火月時	出火用途	構造	階層	種別等	出火箇所	性別・年齢
1月 0時	共同住宅	耐火造	3 / 0	ぼや	1階	男 75
1月 3時	共同住宅	耐火造	7 / 0	部分焼	2階	女 73
1月 4時	住宅	防火造	1 / 0	全焼	1階	女 68
1月 5時	事業所	防火造	2 / 0	半焼	1階	女 90 男 89
1月 12時	建物以外		/		階	女 82
1月 16時	住宅	木造	1 / 0	全焼	1階	男 76
1月 18時	住宅	防火造	2 / 0	全焼	1階	男 40
1月 18時	共同住宅	防火造	4 / 0	ぼや	2階	男 62
1月 19時	共同住宅	防火造	2 / 0	部分焼	2階	男 69
1月 19時	物品販売店舗	防火造	2 / 0	全焼	1階	男 80 女 75
1月 21時	共同住宅	準耐火イ	3 / 0	部分焼	1階	男 71
1月 23時	共同住宅	耐火造	12 / 0	部分焼	3階	男 88 女 86
2月 2時	共同住宅	耐火造	6 / 0	部分焼	4階	女 82
2月 6時	住宅	防火造	2 / 0	全焼	1階	男 59
2月 7時	共同住宅	耐火造	10 / 0	部分焼	4階	男 71
2月 8時	共同住宅	耐火造	12 / 0	部分焼	4階	男 62
2月 10時	共同住宅	耐火造	4 / 0	部分焼	2階	男 80
2月 11時	住宅	防火造	2 / 0	部分焼	1階	男 83
2月 18時	住宅	準耐火イ	3 / 1	部分焼	1階	男 76
3月 5時	住宅	防火造	2 / 0	部分焼	1階	女 93 男 63
3月 7時	住宅	防火造	2 / 0	全焼	1階	男 71
3月 10時	住宅	準耐火イ	3 / 0	半焼	3階	女 20
3月 13時	住宅	防火造	1 / 0	半焼	1階	男 72
3月 17時	住宅	木造	2 / 0	全焼	1階	男 75
3月 18時	住宅	防火造	2 / 0	全焼	1階	男 89
3月 19時	複合用途の住宅部分	耐火造	11 / 0	部分焼	5階	男 54
4月 3時	長屋兼共同住宅	防火造	2 / 0	部分焼	2階	男 78
4月 4時	共同住宅	耐火造	14 / 1	部分焼	1階	女 75
4月 15時	共同住宅	耐火造	14 / 0	部分焼	10階	女 85
5月 0時	作業所	耐火造	3 / 0	ぼや	1階	男 55
5月 0時	住宅	防火造	2 / 0	半焼	1階	女 83
5月 1時	住宅	防火造	2 / 0	全焼	1階	男 62
5月 4時	住宅	その他	2 / 0	部分焼	2階	女 73
5月 5時	共同住宅	耐火造	3 / 0	部分焼	1階	男 56
5月 5時	共同住宅	耐火造	3 / 0	ぼや	1階	男 52
5月 10時	住宅	防火造	2 / 0	全焼	1階	男 91
5月 14時	共同住宅	耐火造	11 / 0	部分焼	6階	女 78
5月 14時	共同住宅	耐火造	3 / 0	ぼや	2階	女 25
5月 14時	共同住宅	防火造	2 / 0	部分焼	2階	男 77
5月 14時	住宅	防火造	2 / 0	全焼	1階	女 78
5月 21時	住宅	防火造	2 / 0	半焼	2階	男 83
5月 99時	住宅	防火造	2 / 0	部分焼	1階	女 6 男 2
6月 16時	建物以外		/	全焼	階	男 72
7月 0時	共同住宅	耐火造	4 / 0	部分焼	3階	男 75
7月 4時	建物以外		/		階	男 54

(14) 死者の発生した火災（令和6年・その2）

出火月時	出火用途	構造	階層	種別	等	出火箇所	性別・年齢
7月	4時	住宅	防火造	2 / 0	全	焼	男 71
							女 50
7月	10時	長屋兼共同住宅	準耐火イ	4 / 0	部	分焼	1階 男 58
7月	10時	共同住宅	耐火造	3 / 0	部	分焼	2階 男 78
7月	11時	住宅	防火造	2 / 0	全	焼	2階 女 82
7月	16時	住宅	防火造	2 / 0	半	焼	1階 女 70
7月	21時	共同住宅	耐火造	3 / 0	ぼ	や	1階 女 25
8月	3時	住宅	防火造	2 / 0	部	分焼	1階 男 56
8月	14時	共同住宅	耐火造	3 / 0	ぼ	や	3階 男 60
9月	0時	共同住宅	防火造	2 / 0	部	分焼	2階 男 82
9月	17時	住宅	防火造	2 / 0	ぼ	や	1階 女 87
10月	1時	共同住宅	耐火造	10 / 0	部	分焼	3階 女 77
10月	6時	住宅	防火造	2 / 0	全	焼	1階 女 90
10月	99時	物置	その他	1 / 0	ぼ	や	1階 男 63
11月	0時	共同住宅	耐火造	9 / 0	部	分焼	3階 男 71
11月	0時	共同住宅	耐火造	7 / 0	部	分焼	6階 男 71
11月	4時	住宅	防火造	2 / 0	全	焼	1階 女 73
11月	12時	共同住宅	準耐火イ	3 / 0	部	分焼	3階 女 32
11月	13時	住宅	防火造	2 / 0	半	焼	1階 女 92
11月	17時	住宅	準耐火イ	2 / 0	全	焼	1階 男 87
11月	18時	住宅	防火造	2 / 0	全	焼	1階 女 73
11月	18時	複合用途の住宅部分	耐火造	4 / 0	部	分焼	3階 女 89
11月	19時	共同住宅	耐火造	6 / 0	部	分焼	6階 男 80
							女 35
11月	20時	共同住宅	耐火造	4 / 0	部	分焼	3階 男 84
11月	23時	共同住宅	耐火造	7 / 0	部	分焼	4階 男 75
11月	99時	共同住宅	耐火造	6 / 0	ぼ	や	2階 男 80
12月	0時	住宅	防火造	2 / 0	全	焼	1階 男 68
12月	2時	住宅	防火造	2 / 0	全	焼	1階 女 88
							男 52
12月	3時	共同住宅	耐火造	3 / 0	部	分焼	1階 男 53
12月	6時	住宅	防火造	2 / 0	半	焼	2階 男 84
							女 81
12月	10時	共同住宅	防火造	2 / 0	部	分焼	1階 女 56
12月	10時	住宅	防火造	2 / 0	全	焼	1階 男 90
12月	10時	共同住宅	耐火造	4 / 0	部	分焼	3階 女 86
12月	10時	住宅	防火造	2 / 0	全	焼	1階 男 75
12月	11時	共同住宅	耐火造	3 / 0	部	分焼	2階 女 27
12月	16時	住宅	防火造	2 / 0	全	焼	1階 女 61
12月	16時	住宅	木造	2 / 0	全	焼	1階 男 85
							女 66
12月	19時	共同住宅	耐火造	3 / 0	部	分焼	3階 女 48
12月	20時	住宅	防火造	2 / 0	全	焼	1階 女 85
12月	21時	共同住宅	準耐火イ	2 / 0	ぼ	や	2階 男 46

年次合計		火災物件数											焼床面積 (㎡)	死者	負傷者	損害額 (千円)			
		火災		種類							別 治 法 外 権								
		建物						林	野	車		両					船	航空機	その他
		計	全	焼	半	焼	部												
昭和23年	1,552	1,338	285	140	－	913	－	82	3	－	129	－	101,125	19	285	862,706			
昭和24年	1,816	1,546	388	138	－	1,020	3	95	5	－	167	－	101,045	19	546	1,561,142			
昭和25年	1,814	1,570	346	164	－	1,060	2	118	6	－	118	－	96,231	23	397	1,249,810			
昭和26年	1,801	1,567	330	138	－	1,099	2	115	4	－	113	－	84,018	39	338	1,458,809			
昭和27年	3,164	2,432	317	146	－	1,969	20	253	8	－	451	－	75,391	15	431	1,336,747			
昭和28年	3,892	2,897	392	196	－	2,309	－	400	6	－	589	－	87,110	21	578	1,796,895			
昭和29年	4,290	3,086	356	203	－	2,527	20	548	12	－	624	－	94,053	44	591	2,041,967			
昭和30年	4,682	3,358	430	212	－	2,716	24	640	12	－	648	－	114,034	66	737	2,531,541			
昭和31年	5,045	3,605	439	193	－	2,973	4	718	15	－	703	－	93,185	48	893	2,548,729			
昭和32年	5,246	3,671	484	233	－	2,954	－	636	18	－	921	－	114,117	46	1,053	3,478,842			
昭和33年	5,842	4,102	512	239	－	3,351	－	692	17	－	1,031	－	116,559	65	1,167	3,395,603			
昭和34年	5,797	4,167	472	281	－	3,414	－	706	24	－	900	－	102,206	58	1,296	3,116,913			
昭和35年	7,158	4,754	557	302	－	3,895	－	846	20	－	1,538	－	125,808	98	1,523	3,675,196			
昭和36年	8,641	5,407	723	269	125	4,290	24	948	35	1	2,226	－	159,009	106	1,767	6,396,082			
昭和37年	9,082	5,398	701	275	156	4,266	42	1,011	43	－	2,588	－	160,588	97	1,915	7,088,862			
昭和38年	9,252	5,449	721	296	149	4,283	42	985	31	1	2,744	－	174,680	119	1,840	9,244,820			
昭和39年	7,979	5,050	675	286	141	3,948	19	948	27	2	1,933	－	162,942	119	1,914	9,766,760			
昭和40年	8,268	5,212	696	318	174	4,024	47	802	23	－	2,184	－	153,732	119	1,590	8,480,280			
昭和41年	7,805	4,828	635	257	173	3,763	26	833	11	2	2,105	－	132,661	117	1,556	11,762,986			
昭和42年	8,286	5,148	668	281	206	3,993	37	786	18	－	2,297	－	143,538	89	1,665	9,447,332			
昭和43年	8,280	4,909	635	311	185	3,778	28	793	19	－	2,531	－	137,402	95	1,715	9,254,719			
昭和44年	8,463	5,006	668	339	208	3,791	24	823	15	－	2,592	3	157,309	140	1,634	11,466,852			
昭和45年	9,707	5,520	752	370	252	4,146	43	839	18	－	3,271	16	152,845	130	1,678	12,918,745			
昭和46年	9,094	5,267	638	383	263	3,983	47	714	13	1	3,044	8	143,916	135	1,565	13,150,898			
昭和47年	8,059	4,961	597	340	246	3,778	49	597	16	1	2,431	4	128,027	143	1,408	13,002,398			
昭和48年	9,677	5,378	621	371	257	4,129	96	582	14	2	3,590	15	143,655	166	1,677	16,412,847			
昭和49年	8,208	4,838	557	312	218	3,751	61	488	5	－	2,812	4	118,577	140	1,560	16,806,955			
昭和50年	7,842	4,797	542	345	290	3,620	46	419	8	－	2,564	8	116,726	149	1,435	21,142,267			
昭和51年	7,418	4,555	476	342	245	3,492	41	400	2	3	2,410	7	92,307	147	1,344	16,899,318			
昭和52年	7,910	4,693	531	320	246	3,596	62	426	6	1	2,717	5	104,459	149	1,481	19,832,147			
昭和53年	7,949	4,531	521	312	249	3,449	69	483	1	－	2,859	6	101,235	142	1,305	17,366,669			
昭和54年	7,365	4,255	450	290	251	3,264	39	451	10	－	2,607	3	102,282	152	1,226	19,310,547			
昭和55年	6,906	4,150	474	285	258	3,133	30	508	6	－	2,210	2	90,067	139	1,197	17,102,912			
昭和56年	7,217	4,196	440	287	249	3,220	34	609	2	－	2,373	3	84,738	158	1,135	17,196,811			
昭和57年	7,032	3,967	372	272	237	3,086	33	592	4	－	2,429	7	84,372	166	1,156	18,624,591			
昭和58年	6,916	3,960	322	262	277	3,099	44	647	3	－	2,259	3	65,551	110	1,053	16,087,599			
昭和59年	6,964	4,155	368	288	282	3,217	34	669	2	－	2,100	4	75,222	123	1,117	16,681,254			
昭和60年	6,829	3,873	310	251	253	3,059	32	731	7	－	2,183	3	59,453	124	1,009	13,450,956			
昭和61年	7,128	4,126	317	265	289	3,255	22	706	6	－	2,264	4	58,750	147	1,101	12,727,792			
昭和62年	6,921	4,092	336	257	290	3,209	41	732	3	－	2,049	4	63,367	162	1,101	14,204,905			
昭和63年	6,935	3,987	352	254	304	3,077	40	726	6	－	2,172	4	66,254	131	1,092	14,929,315			

(15) 火災状況の推移（昭和23年以降・その2）

年次	合計	火災の種類											焼床面積 (㎡)	死者	負傷者	損害額 (千円)
		火災の種類														
		建物						その他								
		計	全焼	半焼	部分焼	ほ	や	林	野車	両船	船	航空機				
平成元年	6,542	3,908	301	239	277	3,091	23	683	1	1	1,925	1	61,354	116	1,065	14,175,478
平成2年	6,683	3,893	321	255	329	2,988	22	716	4	-	2,043	5	63,904	118	1,055	15,289,368
平成3年	6,455	3,823	297	220	316	2,990	22	674	4	-	1,931	1	62,070	111	1,003	19,237,775
平成4年	6,427	3,597	282	203	327	2,785	30	726	5	-	2,066	3	48,661	115	943	13,291,079
平成5年	6,804	3,950	298	221	413	3,018	24	713	5	-	2,110	2	58,634	134	1,010	17,435,714
平成6年	6,676	3,819	278	229	383	2,929	20	698	8	-	2,131	-	61,946	139	1,011	17,855,151
平成7年	6,589	3,763	310	219	922	2,312	33	667	2	-	2,122	2	62,472	134	950	17,563,936
平成8年	6,559	3,686	242	203	948	2,293	29	651	1	-	2,189	3	50,559	127	1,030	14,108,428
平成9年	7,026	4,014	243	206	983	2,582	22	780	2	-	2,207	1	56,839	142	1,021	16,957,161
平成10年	6,555	3,855	229	210	923	2,493	13	755	2	1	1,929	-	48,934	143	964	11,421,698
平成11年	6,777	3,868	246	208	978	2,436	12	797	4	-	2,093	3	52,152	136	1,075	12,445,231
平成12年	6,938	3,986	245	229	952	2,560	25	742	3	-	2,180	2	50,674	122	1,180	12,782,184
平成13年	6,933	4,044	198	199	919	2,728	11	717	4	-	2,155	2	45,201	153	1,127	9,499,020
平成14年	6,672	3,839	197	179	857	2,606	17	738	2	1	2,074	1	43,417	128	1,141	9,291,709
平成15年	6,234	3,768	166	151	862	2,589	15	660	2	-	1,785	4	36,804	151	1,151	7,638,324
平成16年	6,747	3,834	185	176	787	2,686	39	607	2	2	2,262	1	42,067	122	1,214	9,919,007
平成17年	6,375	3,979	182	185	885	2,727	12	554	2	2	1,824	2	41,472	137	1,243	7,553,714
平成18年	5,915	3,727	168	160	824	2,575	7	533	6	-	1,639	3	42,300	116	1,234	8,409,732
平成19年	5,800	3,637	148	127	773	2,589	2	496	4	1	1,656	4	32,040	149	1,230	7,475,168
平成20年	5,763	3,731	141	138	798	2,654	6	440	3	-	1,582	1	34,870	128	1,187	9,352,367
平成21年	5,601	3,493	142	119	672	2,560	-	455	5	-	1,645	3	30,679	129	1,025	6,419,440
平成22年	5,088	3,214	114	106	621	2,373	3	409	5	-	1,455	2	25,722	105	932	5,016,737
平成23年	5,341	3,247	111	130	602	2,404	6	404	2	-	1,681	1	26,435	84	962	5,222,905
平成24年	5,088	3,346	110	119	578	2,539	2	300	2	1	1,437	-	25,079	115	832	4,479,117
平成25年	5,190	3,269	124	93	565	2,487	3	299	3	1	1,615	-	25,674	87	781	6,037,529
平成26年	4,805	3,002	89	84	506	2,323	5	332	2	-	1,463	1	23,478	94	790	4,889,803
平成27年	4,433	2,922	84	93	515	2,230	3	296	2	3	1,204	3	20,750	95	827	3,925,669
平成28年	3,982	2,766	75	89	421	2,181	1	275	3	1	934	2	17,529	83	853	4,924,408
平成29年	4,205	2,837	84	77	474	2,202	3	216	-	-	1,148	1	20,719	79	758	5,147,050
平成30年	3,973	2,696	64	87	447	2,098	2	225	3	-	1,046	1	18,604	86	798	6,070,983
令和元年	4,088	2,904	81	83	455	2,285	5	206	1	-	969	3	18,295	108	705	7,688,941
令和2年	3,694	2,667	63	73	404	2,127	1	216	-	-	809	1	16,136	86	710	5,587,944
令和3年	3,939	2,812	71	76	349	2,316	6	215	1	-	901	4	16,448	86	664	4,208,012
令和4年	3,953	2,850	80	75	387	2,308	3	187	3	-	909	1	21,974	89	742	5,466,720
令和5年	4,330	3,057	71	64	439	2,483	7	218	2	-	1,045	1	17,316	86	750	5,088,949
令和6年	4,518	3,283	82	62	424	2,715	5	228	1	1	999	1	26,491	94	794	18,102,067

注 1. 事務委託

昭和35年 立川市、昭島市、国立市、国分寺市、小金井市、小平市、武蔵野市、保谷市、田無市、三鷹市、調布市、府中市、日野市、町田市、八王子市、青梅市

昭和45年 東村山市

昭和48年 福生市、羽村町、瑞穂町

昭和49年 狛江市、東大和市、武蔵村山市、清瀬市、秋川市、日の出町、五日市町、檜原村、奥多摩町

昭和50年 多摩市

平成22年 東久留米市

2 「治外法権」とは、治外法権地域及び対象物の火災のことで火災件数のみ計上し、他の項目には計上していません。

3. 当庁管轄以外の区市町村から延焼した火災を除いています。

(16) 出火原因の推移（昭和23年以降・その1）

年次	火災件数	第 1 位	第 2 位	第 3 位	第 4 位	第 5 位	第 6 位	第 7 位	第 8 位	第 9 位	第 10 位
昭和 23 年	1,552 170	電熱器	たばこ 89	煙突 88	薪かまど 73	取灰 71	七輪こんろ 69	炭こたつ 61	放火・疑い 52	屋内線 49	残火 40
昭和 24 年	1,816 177	"	煙突 146	七輪こんろ 145	" 125	放火・疑い 112	たばこ 101	取灰 65	たき火 53	引込み線 43	屋内線 39
昭和 25 年	1,814 190	煙突	電熱器 176	たばこ 111	放火・疑い 102	薪かまど 98	七輪こんろ 94	炭こたつ 83	取灰 59	火遊び 42	たき火 41
昭和 26 年	1,801 215	"	" 141	" 107	薪かまど 95	炭こたつ 91	" 87	放火・疑い 72	" 55	" 52	" 48
昭和 27 年	3,164 286	"	たばこ 255	薪かまど 124	炭こたつ 120	七輪こんろ 110	放火・疑い 106	火遊び 99	電気こんろ 80	たき火 75	取灰 71
昭和 28 年	3,892 343	たばこ	煙突 313	" 165	たき火 137	放火・疑い 135	火遊び 135	七輪こんろ 133	石油こんろ 125	引込み線 108	" 81
昭和 29 年	4,290 477	"	" 286	石油こんろ 259	放火・疑い 184	火遊び 130	たき火 118	電気こんろ 105	七輪こんろ 101	ガスこんろ 99	薪かまど 93
昭和 30 年	4,682 515	"	石油こんろ 310	煙突 259	" 252	" 169	" 150	マッチ 138	電気こんろ 129	七輪こんろ 124	ガスこんろ 110
昭和 31 年	5,045 574	"	" 395	" 269	" 253	電気こんろ 176	火遊び 162	七輪こんろ 159	たき火 150	マッチ 134	炭こたつ 123
昭和 32 年	5,246 651	"	煙突 304	放火・疑い 291	石油こんろ 287	火遊び 191	電気こんろ 178	" 156	マッチ 150	たき火 139	ガスこんろ 124
昭和 33 年	5,842 751	"	放火・疑い 500	石油こんろ 406	煙突 283	" 219	" 214	マッチ 187	七輪こんろ 160	ガスこんろ 150	たき火 142
昭和 34 年	5,797 715	"	石油こんろ 490	放火・疑い 403	" 237	電気こんろ 236	火遊び 224	" 201	ガスこんろ 167	たき火 130	溶接器 127
昭和 35 年	7,158 1,024	"	放火・疑い 593	石油こんろ 433	火遊び 319	煙突 318	たき火 308	電気こんろ 269	マッチ 268	溶接器 207	ガスこんろ 165
昭和 36 年	8,641 1,142	"	" 792	" 416	" 355	たき火 316	煙突 285	" 254	ガスこんろ 228	石油ストーブ 226	溶接器 222
昭和 37 年	9,082 1,515	"	" 836	火遊び 515	石油ストーブ 487	" 483	" 341	マッチ 336	石油こんろ 311	溶接器 291	ガスこんろ 258
昭和 38 年	9,252 1,490	"	" 767	たき火 626	" 552	火遊び 448	溶接器 353	" 336	ガスこんろ 326	煙突 326	石油こんろ 229
昭和 39 年	7,979 1,281	"	" 697	石油ストーブ 438	たき火 418	" 389	" 348	ガスこんろ 332	マッチ 256	" 243	ふろがま 198
昭和 40 年	8,268 1,352	"	" 651	たき火 533	石油ストーブ 490	" 398	ガスこんろ 385	溶接器 329	煙突 316	マッチ 298	" 202
昭和 41 年	7,805 1,330	"	" 619	火遊び 500	たき火 462	ガスこんろ 427	石油ストーブ 366	" 323	マッチ 279	ふろがま 219	煙突 219
昭和 42 年	8,286 1,431	"	" 679	" 540	" 504	" 478	" 405	" 371	" 282	" 265	" 209
昭和 43 年	8,280 1,467	"	" 837	" 612	" 589	" 500	溶接器 352	マッチ 316	石油ストーブ 293	" 273	" 194
昭和 44 年	8,463 1,538	"	" 932	" 691	" 523	" 496	" 355	石油ストーブ 290	ふろがま 284	マッチ 258	" 201
昭和 45 年	9,707 1,753	"	" 1,139	" 904	" 699	" 575	" 436	ふろがま 331	マッチ 329	石油ストーブ 326	" 221
昭和 46 年	9,094 1,751	"	" 1,198	" 778	ガスこんろ 603	たき火 558	" 380	" 329	石油ストーブ 293	マッチ 284	" 168
昭和 47 年	8,059 1,618	"	" 955	" 643	" 614	" 442	" 379	" 346	マッチ 285	石油ストーブ 239	" 125
昭和 48 年	9,677 2,043	"	" 1,174	" 998	たき火 730	ガスこんろ 640	" 426	" 407	" 270	" 252	花火 147
昭和 49 年	8,208 1,663	"	" 1,059	" 710	ガスこんろ 626	たき火 423	ふろがま 395	溶接器 311	" 299	" 224	" 92

(16) 出火原因の推移（昭和23年以降・その2）

年次	火災件数	第 1 位	第 2 位	第 3 位	第 4 位	第 5 位	第 6 位	第 7 位	第 8 位	第 9 位	第 10 位
昭和 50 年	7,842	たばこ 1,552	放火・疑い 1,115	火遊び 845	ガスこんろ 611	たき火 445	ふろがま 325	マッチ 230	溶接器 220	石油ストーブ 199	花火 82
昭和 51 年	7,418	" 1,415	" 1,169	" 771	" 542	" 425	" 321	溶接器 236	石油ストーブ 199	マッチ 178	ガスストーブ 74
昭和 52 年	7,910	放火・疑い 1,544	たばこ 1,518	" 776	" 598	" 405	" 341	" 207	" 184	" 144	花火 89
昭和 53 年	7,949	" 1,579	" 1,496	" 774	" 581	" 515	" 288	" 245	" 167	花火 150	マッチ 141
昭和 54 年	7,365	" 1,634	" 1,255	" 806	" 558	" 367	" 235	" 213	" 163	" 128	" 115
昭和 55 年	6,906	" 1,584	" 1,177	" 720	" 585	" 350	溶接器 194	ふろがま 176	" 131	マッチ 115	電気ストーブ 70
昭和 56 年	7,217	" 1,837	" 1,199	" 846	" 549	" 280	ふろがま 188	溶接器 185	" 141	" 86	花火 82
昭和 57 年	7,032	" 2,112	" 1,078	" 781	" 566	" 232	溶接器 152	ふろがま 126	石油ストーブ 102	マッチ 88	花火 77
昭和 58 年	6,916	" 2,050	" 1,112	" 703	" 595	" 201	" 157	石油ストーブ 133	ふろがま 108	電気ストーブ 89	消したはずのふとん 88
昭和 59 年	6,964	" 2,072	" 1,072	ガスこんろ 683	火遊び 518	" 221	" 158	ふろがま 148	石油ストーブ 148	消したはずのふとん 99	電気ストーブ 91
昭和 60 年	6,829	" 2,185	" 1,029	" 629	" 483	" 227	" 154	石油ストーブ 137	ふろがま 96	" 93	ごみ焼却 88
昭和 61 年	7,128	" 2,452	" 1,065	" 680	" 436	" 203	" 170	" 150	" 90	電気ストーブ 90	" 85
昭和 62 年	6,921	" 2,207	" 1,053	" 729	" 387	" 215	" 169	" 120	電気ストーブ 102	消したはずのふとん 83	ふろがま/ライター 72
昭和 63 年	6,935	" 2,187	" 1,077	" 711	" 521	" 221	" 198	" 128	" 122	" 79	ふろがま 73
平成 元年	6,542	" 2,135	" 964	" 722	" 399	溶接器 177	たき火 171	" 107	" 81	" 74	ライター 69
平成 2 年	6,683	" 2,181	" 1,104	" 618	" 384	" 205	" 145	" 119	" 86	花火 77	" 69
平成 3 年	6,455	" 2,225	" 965	" 632	" 361	たき火 183	溶接器 174	" 107	" 92	" 73	電気こんろ 66
平成 4 年	6,427	" 2,285	" 1,075	" 546	" 344	" 171	" 122	電気ストーブ 91	石油ストーブ 87	" 81	" 64
平成 5 年	6,804	" 2,645	" 1,035	" 552	" 427	" 166	" 96	" 81	" 77	器具付コード 61	" 60
平成 6 年	6,676	" 2,629	" 1,070	" 533	" 300	" 170	花火 87	溶接器 86	器具付コード 85	コード 75	電気ストーブ 73
平成 7 年	6,589	" 2,316	" 1,152	ガステーブル等 539	" 302	" 213	溶接器 91	花火 73	電気ストーブ 71	石油ストーブ等 70	コード 70
平成 8 年	6,559	" 2,439	" 1,127	" 559	" 284	" 151	電気ストーブ 76	溶接器 73	花火 71	" 67	" 63
平成 9 年	7,026	" 2,693	" 1,124	" 588	" 270	" 136	溶接器 99	ロウソク 82	コード 74	電気こんろ 74	石油ストーブ等 69
平成 10 年	6,555	" 2,676	" 922	" 573	" 213	" 102	ライター 80	電気ストーブ 79	電気こんろ 75	コード 70	ロウソク 65
平成 11 年	6,777	" 2,731	" 1,061	" 536	" 218	" 110	電気こんろ 89	ロウソク 77	ライター 70	溶接器 68	コード 66
平成 12 年	6,938	" 2,654	" 1,160	" 622	" 203	" 109	ロウソク 84	溶接器 78	" 73	電気こんろ 73	" 66
平成 13 年	6,933	" 2,579	" 1,035	" 609	" 223	" 128	電気ストーブ 98	電気こんろ 80	" 78	溶接器 74	ロウソク 71

(16) 出火原因の推移（昭和23年以降・その3）

年次	火災件数	第 1 位	第 2 位	第 3 位	第 4 位	第 5 位	第 6 位	第 7 位	第 8 位	第 9 位	第 10 位
平成 14 年	6,672 2,546	放火・疑い 1,014	たばこ 598	ガステーブル等 229	火遊び 102	たき火 87	ロウソク 77	溶接器 73	電気ストーブ 70	電気こんろ 69	ライター
平成 15 年	6,234 2,348	" 905	" 603	" 182	電気ストーブ 93	" 85	電気こんろ 80	たき火 70	溶接器 69	大型ガスこんろ 68	
平成 16 年	6,747 2,513	" 1,014	" 580	" 220	たき火 93	" 78	ライター 77	大型ガスこんろ 75	" 74	コード 69	
平成 17 年	6,375 2,211	" 998	" 653	" 163	電気ストーブ 114	たき火 95	ロウソク 75	溶接器/電気こんろ 65	ライター 62	大型ガスこんろ 59	
平成 18 年	5,915 1,968	" 810	" 608	" 152	" 101	電気こんろ 93	大型ガスこんろ 82	ライター/ロウソク 63	コード 62	たき火/溶接器 61	
平成 19 年	5,800 1,852	" 934	" 606	" 130	大型ガスこんろ 94	電気ストーブ 89	コード 76	ライター 74	電気こんろ 70	ロウソク 64	
平成 20 年	5,763 1,809	" 821	" 583	" 168	電気ストーブ 113	大型ガスこんろ 97	" 75	ロウソク 71	溶接器 70	ライター 68	
平成 21 年	5,601 1,835	" 769	" 544	" 153	大型ガスこんろ 109	電気ストーブ 105	ライター 74	溶接器 68	ロウソク 62	屋内線 53	
平成 22 年	5,088 1,534	" 771	" 450	" 115	" 101	" 95	" 74	コード 70	電気こんろ 50	ロウソク 50	
平成 23 年	5,341 1,657	" 794	" 427	電気ストーブ 115	火遊び 109	大型ガスこんろ 98	たき火 71	ライター 65	溶接器 57	" 55	
平成 24 年	5,088 1,507	" 709	" 441	" 118	" 98	" 92	コード 77	ロウソク 58	たき火 47	溶接器 46	
平成 25 年	5,190 1,622	" 737	" 418	" 105	大型ガスこんろ 102	火遊び 74	たき火 56	" 52	コード 49	ライター 47	
平成 26 年	4,805 1,381	" 710	" 415	大型ガスこんろ 110	電気ストーブ 104	" 76	ロウソク 56	ライター 46	" 45	溶接器 43	
平成 27 年	4,433 1,027	" 664	" 457	" 118	" 75	" 72	コード 57	コンセント 53	差込みプラグ 47	屋内線 46	
平成 28 年	3,982 881	" 586	" 363	" 110	" 85	差込みプラグ 64	" 61	" 59	ロウソク 48	屋内線/蛍光灯 41	
平成 29 年	4,205 896	" 691	" 360	電気ストーブ 100	大型ガスこんろ 95	コード 74	差込みプラグ 64	" 59	火遊び 49	溶接器/ロウソク 46	
平成 30 年	3,973 705	" 651	" 305	" 98	" 71	差込みプラグ 64	コード 57	" 56	ロウソク 41	屋内線 39	
令和 元年	4,089 689	たばこ 641	放火・疑い 347	大型ガスこんろ 110	電気ストーブ 85	" 85	" 62	" 56	屋内線 56	溶接器/蛍光灯 43	
令和 2 年	3,694 641	放火・疑い 508	たばこ 399	" 72	" 69	" 62	" 60	" 59	蛍光灯 41	溶接器 35	
令和 3 年	3,939 590	" 583	" 361	" 90	コンセント 86	電気ストーブ 85	差込みプラグ 82	コード 53	屋内線 42	蛍光灯 41	
令和 4 年	3,953 601	" 569	" 331	" 96	" 89	" 89	" 81	" 68	" 48	配電線 42	
令和 5 年	4,330 661	たばこ 639	放火・疑い 376	" 114	" 87	差込みプラグ 82	コード 68	電気ストーブ 67	ロウソク 38	火遊び 38	
令和 6 年	4,518 665	放火・疑い 502	たばこ 339	ガステーブル等 128	大型ガスこんろ 102	コード 102	コンセント 102	差込みプラグ 89	電気ストーブ 85	配電線 44	ロウソク 39

注 1. 昭和23年から昭和26年までの「電熱器」は、電気こんろ、電気ストーブ、電気こたつ、電気アイロン、乾燥機などを含んでいます。

2. 平成7年以降「主な出火原因分類」に準じています。

3. 治外法権火災は、「火災件数」欄のみ計上し、原因別件数から除いています。

4. 当庁管轄以外の区市町村から延焼した火災を除いています。

5. コンセント、差込みプラグについては、平成27年以降「主な出火原因分類」に区分されています。

(17) 東京都の火災状況

表 1 火災状況の推移

年 次	火 災 件 数							焼損床面積 (㎡)	死 者	負 傷 者	損 害 額 (百万円)
	計	建 物	林 野	車 両	船	航 空 機	そ の 他				
令 和 2 年	3,721	2,677	5	217	-	-	822	16,264	87	712	5,601
令 和 3 年	3,969	2,830	6	217	1	-	915	16,753	86	670	4,250
令 和 4 年	3,970	2,859	4	189	3	-	915	22,735	90	743	5,477
令 和 5 年	4,365	3,077	7	221	2	-	1,058	18,290	88	760	5,145
令 和 6 年	4,548	3,302	6	230	2	1	1,007	26,995	96	797	18,051

注：令和6年中の数値は発行当時の速報値で、確定値ではありません。

表 2 出火原因の推移

年 次	第 1 位	第 2 位	第 3 位	第 4 位	第 5 位
令 和 2 年	放火・疑い 638	たばこ 509	こ ん ろ 533	電気機器 415	配線器具 260
令 和 3 年	放火・疑い 592	たばこ 585	こ ん ろ 521	電気機器 513	配線器具 322
令 和 4 年	放火・疑い 597	たばこ 572	こ ん ろ 500	電気機器 547	配線器具 320
令 和 5 年	たばこ 665	放火・疑い 642	電気機器 600	こ ん ろ 580	配線器具 316
令 和 6 年	電気機器 741	放火・疑い 661	こ ん ろ 519	たばこ 503	配線器具 392

注：令和6年中の数値は発行当時の速報値で、確定値ではありません。

(18) 全国の火災状況

表 1 火災状況の推移

年 次	火 災 件 数							焼損床面積 (㎡)	死 者	負 傷 者	損 害 額 (百万円)
	計	建 物	林 野	車 両	船	航 空 機	そ の 他				
令 和 2 年	34,691	19,365	1,239	3,466	78	-	10,543	1,015,053	1,326	5,583	103,739
令 和 3 年	35,222	19,549	1,227	3,512	63	-	10,871	992,353	1,417	5,433	104,213
令 和 4 年	36,375	20,185	1,244	3,414	78	2	11,452	1,074,612	1,446	5,719	110,279
令 和 5 年	38,672	20,974	1,299	3,521	58	1	12,819	1,022,449	1,503	5,766	94,208
令 和 6 年	37,036	20,908	833	3,538	62	3	11,692	969,767	1,436	5,742	92,895

注：令和6年中の数値は発行当時の速報値で、確定値ではありません。

表 2 出火原因の推移

年 次	第 1 位	第 2 位	第 3 位	第 4 位	第 5 位
令 和 2 年	放火・疑い 4,052	たばこ 3,104	たき火 2,824	こ ん ろ 2,792	火 入 れ 1,684
令 和 3 年	放火・疑い 3,888	たばこ 3,042	たき火 2,764	こ ん ろ 2,678	火 入 れ 1,816
令 和 4 年	放火・疑い 3,713	たばこ 3,208	たき火 3,140	こ ん ろ 2,773	火 入 れ 1,958
令 和 5 年	放火・疑い 4,111	たばこ 3,498	たき火 3,473	こ ん ろ 2,838	電気機器 2,205
令 和 6 年	放火・疑い 3,862	たばこ 3,038	たき火 2,770	こ ん ろ 2,702	電気機器 2,548

注：令和6年中の数値は発行当時の速報値で、確定値ではありません。

主な出火原因分類(平成27年以降)

分 類	内 容
放 火 ・ 疑 い	放火、無意識放火、放火の疑い
火 遊 び	火遊び
た ば こ	たばこ
ガ ス テ ー ブ ル 等	ガスこんろ、ガステーブル、ガスレンジ(都市ガス・プロパンガス) 簡易型ガスこんろ(プロパンガス)
た き 火	たき火、焼却火
風 呂 が ま (家 庭)	ふろがま(都市ガス・プロパンガス・油・薪等・石炭)
溶 接 器	電気溶接器、溶接器(都市ガス・プロパンガス・アセチレンガス) 切断器(都市ガス・プロパンガス・アセチレンガス)、溶融片
石 油 ス ト ー ブ 等	石油ストーブ、石油ファンヒーター、ガソリンストーブ、石油火鉢
花 火	煙 火、花 火
マ ッ チ	マッチ
ガ ス ス ト ー ブ	ガスストーブ、ガスファンヒーター、ガス火鉢(都市ガス・プロパンガス) 簡易型ガスストーブ(プロパンガス)
電 気 ス ト ー ブ	電気ストーブ、温風機、ハロゲンヒーター、カーボンヒーター
コ ー ド	コード
取 灰	取 灰
煙 突	煙突、排気筒、煙道(平成27年以降はその他に分類)
差 込 み プ ラ グ	差込みプラグ(平成27年以降)
ご み 焼 却 炉	ごみ焼却炉
ラ イ タ ー	ライター
電 気 こ ん ろ	電気こんろ、電気クッキングヒーター
配 電 線	配電線・き電線(高圧・低圧)
柱 上 低 圧 開 閉 器	柱上低圧開閉器(平成27年以降はその他に分類)
コ ン セ ン ト	コンセント(平成27年以降)
大 型 ガ ス レ ン ジ	大型レンジ(都市ガス・プロパンガス)
ロ ウ ソ ク	ロウソク、灯明、ちょうちん、燈ろう、走馬灯
蚊 取 線 香	蚊取線香
漏 電	漏電により発熱した部分
屋 内 線	屋内線
テ レ ビ	テレビ
白 熱 灯 ス タ ン ド	白熱灯スタンド
蛍 光 灯	蛍光灯、蛍光灯スタンド
コ ン デ ン サ	コンデンサ(高圧・低圧)、コンデンサアクトル
大 型 ガ ス こ ん ろ	大型こんろ(都市ガス・プロパンガス)
ガ ス バ ー ナ	ガスバーナ(都市ガス・プロパンガス)
火 の つ い た 紙	火のついた紙
電 気 冷 蔵 庫	電気冷蔵庫
モ ー タ	単相モータ、三相モータ
そ の 他	上記以外

注. 器具付きコードは出火した製品の本体に、消したはずのふとんはその他に計上しています。

一般事項の解説

語	句	意	味
1 建物構造関係			
耐	火 造	耐火建築物をいい、柱や壁などが鉄筋コンクリートなどで造られたもので、外壁の開口部に防火戸等を設けた建築物をいう	
準	耐 火 造	準耐火建築物をいい、耐火建築物以外の建築物で、柱を鉄骨、壁をALC（軽量気泡コンクリート）などで造られたもので、外壁の開口部に防火戸等を設けた建築物をいう	
防	火 造	防火構造建築物をいい、外壁や軒裏が鉄鋼モルタルなどで造られ、屋根を瓦などで造るか又はふいた建築物をいう	
木	造	木造建築物をいい、防火構造建築物以外の建築物で、柱やはりが主に木で造られたものをいう	
そ の 他 構 造		木造、防火造、準耐火造及び耐火造に分類できないもの	
避 難	階	建築基準法施行令第13条第1号に規定する、地上に直接通じる出入口のある階	
2 焼損程度等			
全	焼	建物の70%以上を焼損したもの又はこれ未満であっても残存部分に補修を加えて再使用できないもの	
半	焼	建物の20%以上70%未満を焼損したもの	
部 分	焼	全焼、半焼、ぼやに該当しないもの	
ぼ	や	建物の10%未満を焼損したもので、かつ、焼損床面積又は焼損表面積が1㎡未満のもの、又は収容物のみを焼損したものをいう	
延 焼 拡 大 率		火災件数に占める部分焼以上に延焼した火災の割合	
類	焼	他の建物で発生した火災が燃え移り火元とは異なる建物が燃えること	
3 損害関係			
り	災	火災により損害を被ること	
焼 損 床 面 積		建物の焼損が立体的に及んだ場合（耐火建物の内部が、立体的に焼損した場合を含む。）に、建物としての機能が失われた部分について、その部分を床面積の算定方法（その部分の水平投影面積）で算定する	
焼 損 表 面 積		建物の焼損が平面的で、立体的でない場合（耐火建物の内部が、表面的に焼損した場合を含む。）に焼損部分を表面積で算定する	
4 年齢区分			
前 期 高 齢 者		65歳～74歳	
後 期 高 齢 者		75歳以上	
高 齢 者		65歳以上	
5 死傷者関係			
火 災 に よ る		火災及び消火活動、避難行動その他の行動により火災現場において火災に直接	
死 者 及 び 傷 者		起因して死亡又は負傷した者	
自 損		自殺行為	
6 負傷程度			
重	篤	生命の危険が切迫しているもの	
重	症	生命の危険が強いと認められたもの	
中 等	症	生命の危険はないが入院を要するもの	
軽	症	軽易で入院を要しないもの	

7 出火原因

発火源	直接火災に関係したもの
経過	火災に至った理由
出火箇所	出火した場所
簡易型ガスこんろ	カセットボンベを使用する卓上用ガスこんろ（通称 カセットこんろ、カートリッジガスこんろ）
コード	テーブルタップなどの電気コード部分（器具に付属している電源コードを除く。）
ガスレンジ	家庭用オープン付ガスこんろ
大型ガスこんろ	業務用ガスこんろ
大型ガスレンジ	業務用オープン付ガスこんろ

8 防火管理関係

管理権原者	消防法上の管理について権原を有する者。防火対象物について正当な管理権を有し、当該防火対象物の管理行為を法律、契約又は慣習上当然行うべき者であり、防火管理の最終責任者。
防火管理者	防火管理業務の推進責任者として、防火管理に関する知識を持ち、強い責任感と実行力を兼ね備えた管理的又は監督的な地位である者で、建物の所有者等から選任された者をいう
統括防火管理者	テナント等で責任者が分かれており、それぞれ防火管理者が選任されている建物で、各テナント等の防火管理者と連携協力しながら建物全体の防火管理業務を統括するために選任された者をいう

9 危険物施設関係



危険物製造所等	危険物の規制に関する政令別表第三に定める指定数量以上の危険物を製造、貯蔵又は取り扱う施設
製造所	危険物を製造する施設
屋内貯蔵所	屋内で危険物を貯蔵、取り扱う施設
屋外タンク貯蔵所	屋外のタンクにおいて、危険物を貯蔵、取り扱う施設
屋内タンク貯蔵所	屋内のタンクにおいて、危険物を貯蔵、取り扱う施設
地下タンク貯蔵所	地盤面下に埋設されているタンクにおいて、危険物を貯蔵、取り扱う施設
簡易タンク貯蔵所	簡易タンクにおいて、危険物を貯蔵、取り扱う施設
移動タンク貯蔵所	車両に固定されたタンクにおいて、危険物を貯蔵、取り扱う施設
屋外貯蔵所	屋外において、特定の危険物を取り扱う施設
給油取扱所	給油設備によって、自動車等の燃料タンクに直接給油するための施設
販売取扱所	店舗において、容器入りのまま販売するための施設
移送取扱所	配管及びポンプ等の設備によって、危険物を移送するための施設
一般取扱所	給油取扱所、販売取扱所、移送取扱所以外で危険物を取り扱う施設
指定数量	消防法で規制されている危険物の量。危険物の種類によって異なる

10 その他

政令用途	消防法施行令別表第一に定める用途
政令対象物	消防用設備等を設置し、維持しなければならない対象物
住警器	住宅用火災警報器
要配慮者	火災、震災その他災害へ対応力が弱く、防災上の支援及び配慮を必要とする 65 歳以上の者又は障害者基本法第 2 条の障害者
覚知時間	消防機関が火災の事実を知りえた時間
鎮火	火災の火種が完全に消火され、再燃の恐れがないと判断された状態
自然鎮火	消防隊又は一般人による消火行為がなく火災が鎮火した状態
治外法権火災	大使館等の治外法権対象物から出火した火災

用語の解説

	語句	意味
あ行	エアゾール式 簡易消火具	消火薬剤を液化ガスまたは圧縮ガスの圧力により噴霧状等に放射して消火するもので、家庭内で発生する天ぷら鍋の油の過熱による発火など比較的初期段階の火災に有効な消火具
	エキゾースト マニホールド	エキゾーストは排気、マニホールドは多岐管という意味を持ち、各シリンダからの排気ガスをまとめて、触媒装置等へ送り出すための装置（別名 集合管）
	屋内線 オルタネータ	建物内の電気機器に電気を供給するために屋内に設置された配線をいう 充電装置のことで、エンジンの回転力を利用し、自動車の電気装置に電気を供給すると共にバッテリーを充電するための装置
か行	カーボンヒータ	発熱体として石英ガラス管の中にカーボングラファイト（炭素系発熱体）を使用する暖房器具
	間接雷 キャブレタ	電柱等に落雷し、その電流が電線、電話線等を伝わり、介在物を焼損したもの等 運転状態に応じて、エンジンに最適な混合気（ガソリンと空気）を作り、気化しやすいよう霧状にした後、シリンダ（燃焼室）に供給する装置（別名 気化器）
	交通機関内配線 コードコネクタ	車両に取り付けられている電気配線類の総称 コンセントに接続し、コンセントの差込み口（1口）をコードで延長するもの
	コンデンサ(低圧)	交流回路に置いて力率を改善し、電力を効率よく使用するために挿入するコンデンサ（「低圧進相コンデンサ」と同じ）
さ行	指定数量 社告品	消防法で規制されている危険物の量。危険物の種類によって異なる 製品の欠陥などから火災を誘発する構造となっており、新聞、雑誌、ホームページ等の媒体を通じて緊急に消費者に知らせるもの
	収れん 触媒装置	太陽からの光が何らかの物体により反射または屈折し1点に集まる現象 排気ガスに含まれる有毒成分（窒素酸化物、炭化水素、一酸化炭素等）を還元、酸化によって浄化し、無害な窒素ガス、二酸化炭素、水等に変える装置
	セルモータ	バッテリーの電気で回転するエンジン始動用のモータ（別名 スタータモータ）
た行	直接雷 低圧進相コンデンサ	建物、木材、鉄塔等に直接落雷し、被落雷物が焼損したもの 交流回路に置いて力率を改善し、電力を効率よく使用するために挿入するコンデンサ（「コンデンサ（低圧）」と同じ）
	ディストリビュータ	イグニッションコイル（スパークプラグ用電源発生装置）で発生した高電圧を各気筒（4気筒、6気筒など）のスパークプラグへ振り分ける装置（略称 デスビ）
	電気クッキングヒータ	熱源にシーズヒータを使用しており、渦巻き状に加工したもの
	電磁開閉器	電磁石の動作により電路を開閉する装置（別名 マグネットスイッチ）
	電磁調理器	渦電流による誘導加熱を利用したもの（通称 IH調理器）
	灯明	仏壇等に使用するロウソクや宗教等のために用いるロウソク
	特殊車	自動車の区分の中で特殊な用途のために特殊な形状をした自動車（作業機を取り付けた車両）をいい、大型特殊と小型特殊に分かれる
	特種車	自動車区分の中で特種な用途に応じた設備を有する自動車をいう。ナンバープレートのカテゴリー番号が8で始まることから「8ナンバー車」とも呼称。救急車、消防車、警察車両などの緊急車両はこれに含まれる
な行	内燃機関	熱エネルギーを用いて、密閉した気筒内の容積変化を運動エネルギーに変換する装置。車両のガソリンエンジン、ディーゼルエンジンはこれに該当する

は行	裸火	覆いや囲いがなく露出している火、火花
	ボタンガストーチバーナ	カセットボンベ等に取り付けて用いる簡易的なガスバーナのことをいう
	放火の疑い	放火が原因と考えられるが、他の原因の可能性も否定できない場合に用いる
	PSEマーク	日本の「電気用品安全法」に適合した電気製品に表示が義務付けられているマーク。ひし形と丸型のマークがある
<div><div> 特定電気用品</div><div> 特定電気用品 以外の電気用品</div></div>		
ま行	マルチタップ	コンセントに直接接続し、コンセントの差込み口数を増やすためのタップ
	無意識放火	認知症等で自分の行為が理解できない者が無意識に火を放った場合に用いる
	無煙ガスロースタ	室内に煙が出ないよう、発生した煙を吸ってダクトで排出する機能を付加したガスロースタをいう
	無炎燃焼	無炎燃焼とは、炎が発生せず燃焼を継続する状態で、時間の経過とともに可燃物に燃え広がり、条件によっては有炎現象になります
	メインハーネス	電源供給や信号通信に用いられる。複数の電線を束にした集合配線。コルゲートチューブ等の保護材が巻かれていることが多い
ら行	離隔距離	火気のある設備や機器を設置する場合にその他の工作物や可燃物との間に設ける一定の距離。

YouTube 東京消防庁公式チャンネル 火災実験映像

東京消防庁では、動画共有サイト YouTube に当庁の広報用動画等を紹介する公式チャンネルを運用しています。本サイト内（再生リスト名：実験・実証）では、火災の危険性に関する各種実験映像を掲載していますので、本冊子とあわせてご活用ください。

【チャンネル名】東京消防庁公式チャンネル

【再生リスト名】実験・実証


【URL】<https://www.youtube.com/playlist?list=PLJ6976ih2IIgLVnxVVXgv2ZGxUVVkaqm0>



【YouTube ページイメージ】



「火災の実態」のデジタル版はこちらから



著作権について

当印刷物の文章や数値、画像や実験動画等の各ファイル及びその内容に関する諸権利は、原則として東京消防庁に帰属します。

当印刷物内の情報については、「私的使用のための複製」や「引用」など著作権法上、利用が認められる場合を除き、無断で複製・転用することはできません。

情報を使用する際は必ず「出所の明示」・「同一性の保持」を守ってください。

法的事項・免責事項について

当印刷物の内容については、正確性など万全を期していますが、利用者が当印刷物の内容を用いて行う一切の行為について、いかなる責任も負いません。

火 災 の 実 態

令和7年12月

編集・発行 東京消防庁
予防部調査課資料係
〒100-8119 東京都千代田区大手町 1-3-5
電 話：03-3212-2111（代表）

リサイクル適性(B)

この印刷物は、板紙へ
リサイクルできます。

