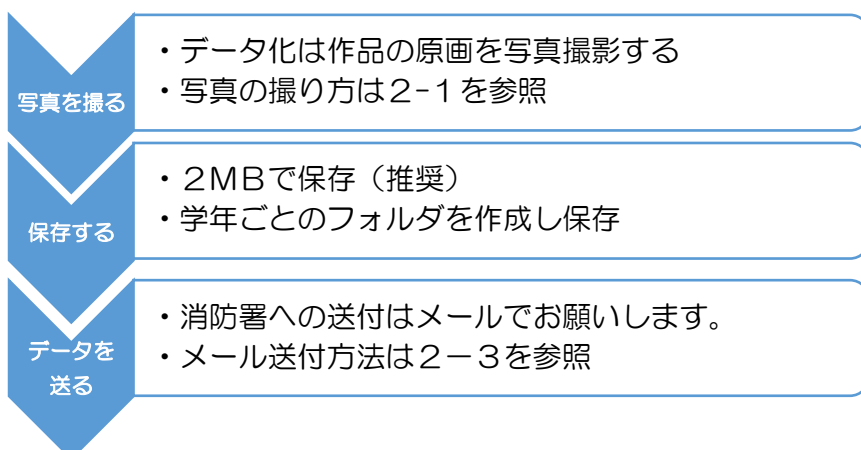


はたらく消防の写生会作品の提出方法

1 消防署へ提出までの流れ




2-1 写真を撮る

●良い撮り方




作品の真上からカメラを構えます。

●悪い撮り方



斜めから撮ると陰もできてしまいます。

●写真の例



反りもなく、正面から撮られている



作品が斜めになってしまっている



広角（50mm）での撮影により作品が反っている



陰ができてしまっている

2-2 保存する

- 写真データの形式は jpeg で、大きさは2MB 以上としてください。
- 写真データファイル名は「部門名_学校名_学年_氏名」をお願いします。
例：「写生画_東消小学校_1 年_広報太郎」
- 写真データファイルは学年ごとのフォルダにまとめてください。

2-3 データを送る

消防署または消防出張所が指定するアドレスへ送付してください。