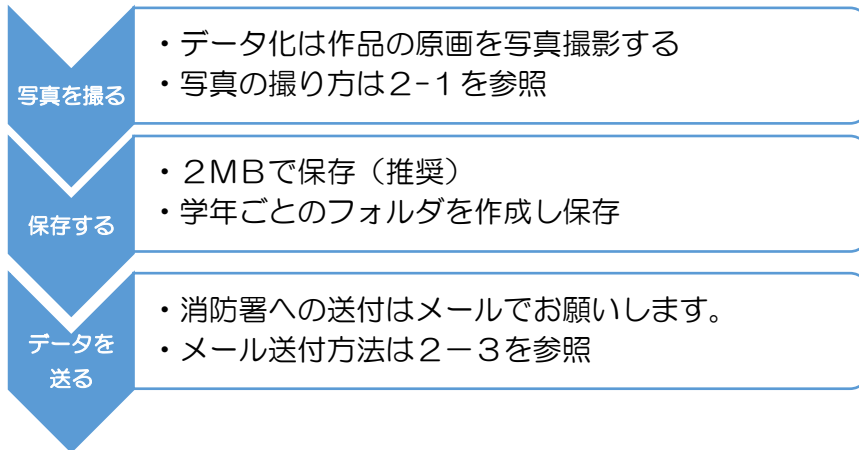


## 1 消防署へ提出までの流れ




### 2-1 写真を撮る



#### ●良い撮り方



#### ●悪い撮り方



#### ●写真の例



## 2-2 保存する

- 写真データの形式は jpeg で、大きさは1.5MB以上としてください。
- 写真データファイル名は「部門名\_学校名\_学年\_氏名」をお願いします。  
例：「写生画\_東消小学校\_1年\_広報太郎」
- 写真データファイルは学年ごとのフォルダにまとめてください。

## 2-3 データを送る

練馬消防署へメールで送付してください。

練馬消防署メールアドレス

nerima3@tfd.metro.tokyo.jp