

令和 8 年 4 月 2 9 日

各 指 導 者 殿  
保 護 者

八王子消防少年団  
団 長 坂 本 隆 宏

### 八王子消防少年団 5 月の活動等について

このことについて、令和 8 年度八王子消防少年団活動計画に基づき、下記のとおり少年団活動を実施します。

#### 記

## 1 八王子市総合水防訓練

### (1) 日時

令和 8 年 5 月 1 6 日 (土) 集合：8 時 3 0 分 解散：1 1 時 0 0 分頃  
(指導者連絡会：1 1 時 0 0 分から 1 1 時 1 5 分まで)

### (2) 場所

八王子市役所本庁舎前浅川河川敷広場 (八王子市元本郷町四丁目 2 1 番先)  
集合場所：八王子市役所駐車場奥側  
※駐車場の利用は可能ですが、空いていない場合がありますのでご注意ください。

### (3) 活動内容

脚立、防水シート、土のうを活用した浸水防止工法を実施  
詳細は別紙 1 のとおりとします。

### (4) 服装

活動時の服装とします。(少年団活動服上下(必ず中に B F C の T シャツを着用)、  
帽子 (アポロキャップ) )  
訓練は雨天決行のため、必要に応じて雨合羽を持参してください。  
なお、指導者は活動 T シャツ及びベースボールキャップでお願いします。  
※準指導者へのベースボールキャップの配布はありません。

## 2 オリエンテーション・基本訓練

### (1) 日時

令和 8 年 5 月 3 1 日 (日) 集合：9 時 0 0 分 解散：1 5 時 0 0 分頃  
(指導者連絡会：1 5 時 0 0 分から 1 5 時 3 0 分頃まで)

### (2) 場所

八王子消防署 4 階防災教室等 (八王子市上野町 3 3 番地)

### (3) 活動内容

オリエンテーション、基本訓練

別紙2のとおりとします。

#### (4) 服装

活動時の服装とします。(少年団活動服上下(必ず中にBFCのTシャツを着用))

なお、指導者は活動Tシャツ及びベースボールキャップでお願いします。

※準指導者へのベースボールキャップの配布はありません。

#### (5) 持ち物

団員手帳、団員のでびき、筆記用具、ロープ、三角巾、軍手、昼食、飲み物(水筒)、ハンカチ、ティッシュ等

### 6 出席・欠席について

- (1) 各団員は、連絡リーダーからLINEグループ「BFC連絡網」もしくは個別メールに送られる指示に従って「スケジュール調整サービス伝助」により出欠の連絡をしてください。

なお、欠席理由が学校行事の場合(部活は除く)は欠席扱いにならないので、コメント欄にて、その旨を入力してください。

- (2) 回答期限後に出席から欠席に変更する場合は、八王子消防署(042-625-0119)の少年団担当まで連絡してください。

### 7 その他

- (1) 貸与品の紛失防止のため、帰宅後は必ず団員と保護者の方で貸与品の確認をお願いします。
- (2) 活動場所への移動に伴う交通事故等には十分注意してください。
- (3) 不明な点がありましたら、少年団担当までご連絡ください。
- (4) 別紙3を参考に、事前に指導者ハンドブック及び団員のでびきを確認しておいてください。

問合せ先

〔少年団担当 山根 長村〕  
〔電話(625)0119 内線 323・322〕

## 「令和 8 年度八王子市総合水防訓練の参加について」

### 1 全体スケジュール

令和 8 年度八王子市総合水防訓練進行表

進行予定	8:15	30	8:00	10:15	30	35	42	48	10:00	10:15	30	35	10:45	11:45
実施工法等	集合	集合	集合	集合	集合	集合	集合	集合	集合	集合	集合	集合	集合	集合
監視警戒														
現場指揮本部等														
①マンホール噴出防止工法														
②積土のう工法														
③改良積土のう工法														
④救助活動														

※ ○は、点検・視察の予定時間を示す。

### 2 少年団の活動スケジュール

実施隊	団機能別分団 10名	八王子消防少年団 10名
活動種別	住宅浸水防止工法	
活動の概要	1 自主防災組織は、プランター、水のう、防水シートを活用した住宅浸水防止工法を実施する。 2 消防少年団は脚立、防水シート、土のうを活用した浸水防止工法を実施する。	
進行経過及び活動時間	9:00 15 :30 10:15 :35 10:45 11:45 9:45~9:50くらいに出場 事前準備完了 待機位置集結完了 開始報告 点検・視察 工法実施 救助訓練開始 救助訓練終了 講評 終了アナウンス 撤収完了	

### 3 消防署の担当者

**消防司令補 山根 裕也**  
**当日一緒に行動します**



**水防部隊待機位置から住宅浸水防止工法エリアへ直接移動します。(予定)**

### 4 実施内容

住宅に水が浸水しないように、脚立、防水シート、土のうを活用した「浸水防止工法」を実施します。訓練に参加するのは、10名となります。訓練に参加しない団員は、水防訓練の見学となります。



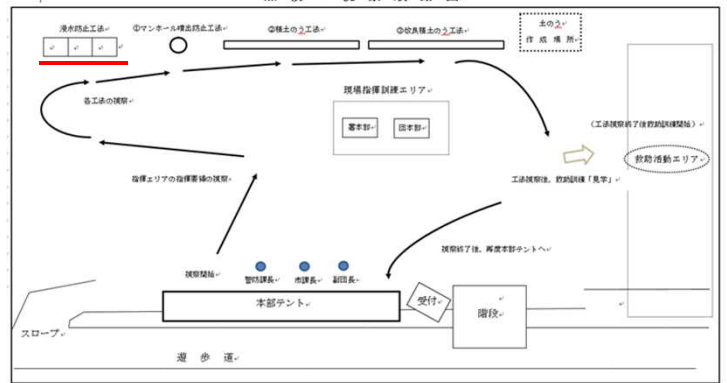
5 報告



過去の実施状況

「八王子消防少年団、住宅浸水防止工法を完了しました！」  
 (作業中であれば、「実施中です!」)

点検・視察順路図

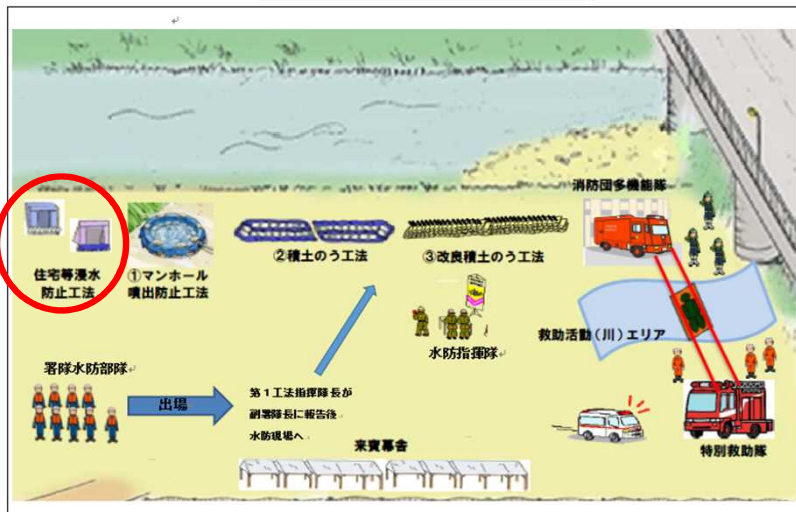


点検・視察は、住宅浸水防止工法からとなります。

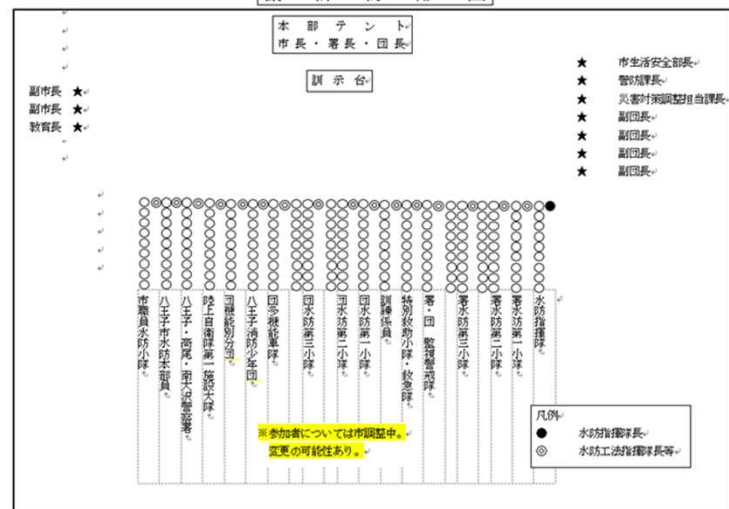
6 図面等



活動状況図



講評隊形図



過去の実施状況

団員でまとまって行動しましょう  
 ヘルメットは準備します

## 活動スケジュール（5月31日）【オリエンテーション・基本訓練】

時間	活動内容	備考
9時00分	少年団員集合	
9時05分	服装点検	指導者
9時10分	消防少年団長あいさつ	少年団長
9時13分	スケジュール説明	事務局
	七つのちかい（隊長）、消防少年団歌（CDで1番流す）	指導者
9時30分	オリエンテーション （少年団の年間活動予定、技能試験の説明、持ち物などの説明） 庁舎見学	
10時20分	休憩	
10時30分	規律訓練（30分）	
11時00分	休憩	
11時10分 ～11時50分	班ごとに分かれて基本訓練（40分） ①基本訓練（結索） ②基本訓練（応急救護：脈の取り方と三角巾の扱い方） ③通報訓練 ④初期消火	指導者 事務局
12時00分	昼食	
13時00分	集合	
13時05分	規律訓練（25分）	
13時30分	休憩	
13時40分 ～14時40分	班ごとに分かれて基本訓練（60分） ①基本訓練（結索） ②基本訓練（応急救護：脈の取り方と三角巾の扱い方） ③通報訓練 ④初期消火	
14時40分	休憩	
14時50分	事務連絡（次回活動予定等）	事務局
15時00分	団員解散	
解散後	指導者等連絡会	
15時30分	指導者連絡会終了、撤収	

## 消防少年団の各種てびき・ハンドブックのQRコードについて

消防少年団のてびき・ハンドブックは、東京消防庁のホームページに掲載されています。  
以下のQRコードもしくはURLアドレスから見るすることができますので、各自確認をお願いいたします。

### BFC 指導者ハンドブック



<https://www.tfd.metro.tokyo.lg.jp/inf/bfc/instructor/index.html>

### BFC 高校生団員のてびき



[https://www.tfd.metro.tokyo.lg.jp/inf/bfc/high\\_school/index.html](https://www.tfd.metro.tokyo.lg.jp/inf/bfc/high_school/index.html)

### BFC リーダー団員のてびき



<https://www.tfd.metro.tokyo.lg.jp/inf/bfc/leader/index.html>