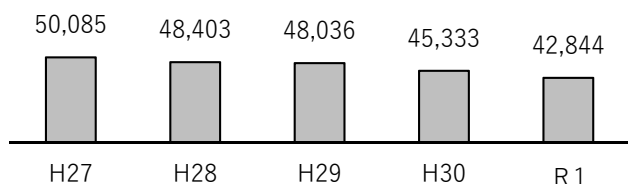


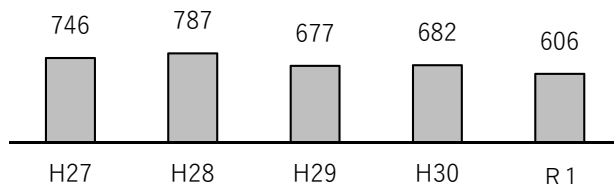
図表 2-4-1 事故種別ごとの搬送人員推移

事故種別	平成27年	平成28年	平成29年	平成30年	令和元年
交通事故	50,085	48,403	48,036	45,333	42,844
火災事故	746	787	677	682	606
運動競技事故	5,339	5,390	5,317	5,409	5,256
自然災害事故	11	10	12	20	14
水難事故	517	523	490	487	455
労働災害事故	4,727	4,692	4,874	5,222	5,314
一般負傷	118,021	121,305	125,520	133,410	133,728
自損行為	3,752	3,710	3,621	3,608	3,833
加害	5,749	5,694	5,473	5,272	4,813
急病	441,043	457,692	460,710	484,162	490,379
転院搬送	43,155	43,217	44,198	42,823	44,658

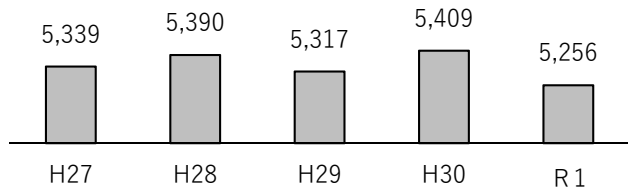
交通事故



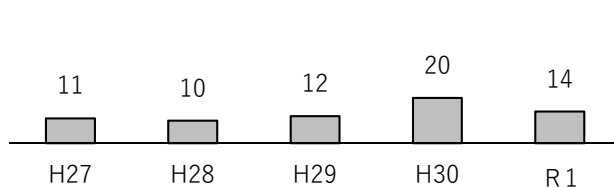
火災事故



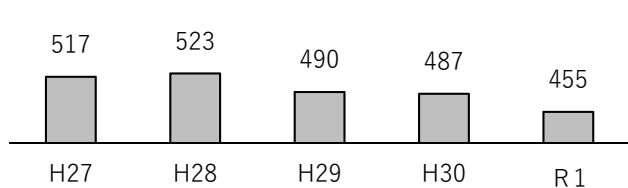
運動競技事故



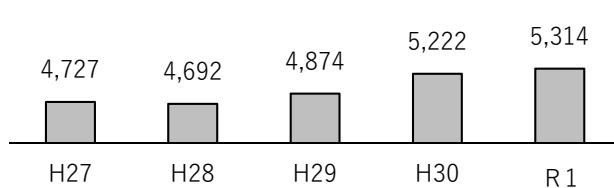
自然災害事故



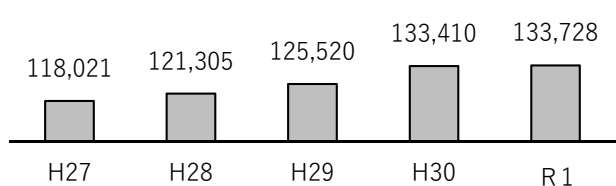
水難事故



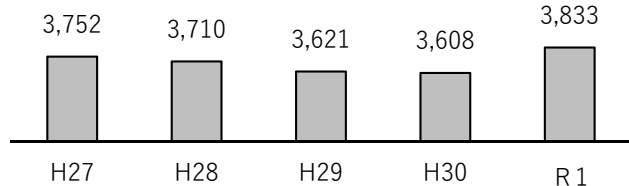
労働災害事故



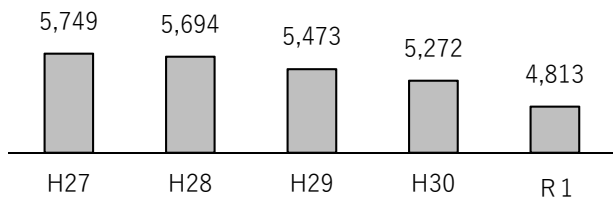
一般負傷



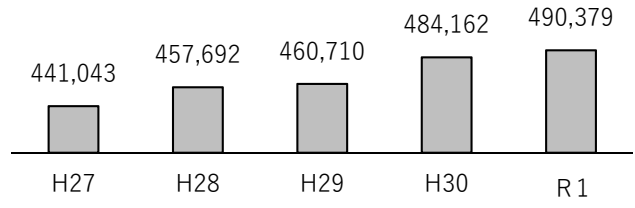
自損行為



### 加害



### 急病



### 転院搬送

