

# 渋谷消防署からののお知らせ



10年たったら  
交換を！

## 住宅用火災警報器は命を守る！

火災による  
死亡原因の6割  
が逃げ遅れです



火事です  
火事です

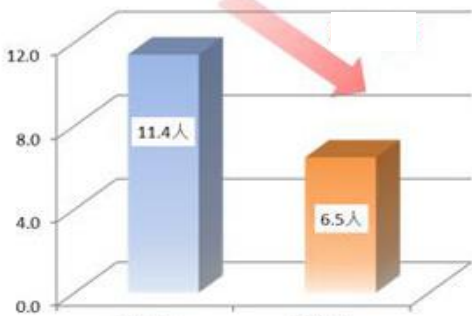
おと  
音

で火災を知らせる住警器が  
逃げ遅れを防ぐ！！

- ！ 就寝時間帯で火災に気づかない
- ！ 煙が充満して、避難できない

### 住警器設置で火災の死者が4割減

(人/火災100件)

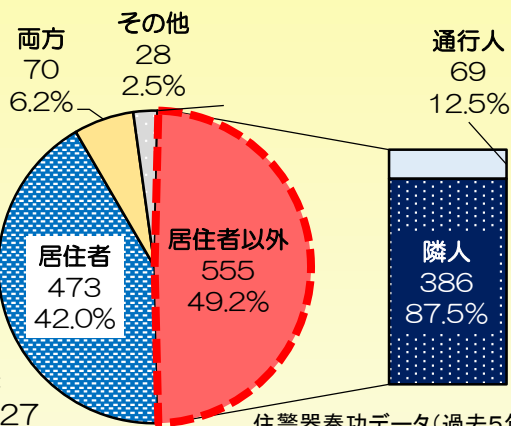


住宅火災100件あたりの死者数

平成27年から平成29年の3年間における住宅火災(総務省消防庁調べ)


★火災時の死亡リスクや  
損失拡大リスクが減少する

### 隣人が気付くことにより早期発見



- ★外出時の火災でも隣人が音に気付いて早期の119番通報に繋がる
- ★大震災時に音により火災を早期発見し、地域住民同士で初期消火・延焼防止を図る

# 交換目安は**10年**です！



平成22年4月1日からすべての住宅に住警器の設置が義務付けられてから、**10年**が経過しました！

住警器は**機械**です



電池切れ！  
本体故障！  
感知が鈍くなってる！？

....



もしも！のときに作動するよう、10年たったら住警器の交換を検討してください



## 取り付け方法

1



取付ベースを天井の下地が通っている場所や壁の柱に、付属のネジ2本でしっかり取り付けます。

2



「カチン」と音がしてロックされるまで右に回します。  
壁に取り付ける場合は、本体の上下の向きに注意してください。

## 設置場所

すべての居室  
階段  
台所



発行

渋谷防火防災協会

監修・問合せ

渋谷消防署（警防課 地域防災担当）  
電話 03-3464-0119