

Mga Bagay na Dapat Bigyang Pansin sa Paggamit ng Gasera at De Koryenteng Kalan

Mangayaring iwasan ang paggamit ng mga kasangkapang hindi pangkusina o gamit sa pagluluto tulad ng kaldero, kawali at iba pang instrumento.

Kumpirmahin ang paghawak at paggamit bago gamitin!



Manatili sa tabi ng gasera habang nagluluto.



Huwag maglagay o magpatong ng anumang bagay na sunugin sa tabi o sa tapat ng kagamitang pampainit.



Mga Tuntunin Ukol sa Paninigarilyo

Mangyaring makipagtulungan sa pagpapatupad ng mga hakbang sa pag-iwas sa pagsilakbo ng sunog.

Magsigarilyo lamang sa isang lugar na pinahihintulutan ito.



Basain nang mabuti ang upos ng sigarilyo bago ito itapon.



Kailanman huwag manigarilyo habang nakahiga o bago matulog.



Papel na Pang-ulat tungkol sa Sunog o Emerhensiya

Kapag may emerhensiya katulad ng sunog o may taong maysakit na nangangailangan ng tulong, mangyaring itawag ito kaagad sa telepono sa numero 119.

Tumawag at ibalita ito sa numero 119.

Sagutin ang mga tanong:
May sunog ba? Emerhensiya ba?



Sunog

Mangyaring sabihin ang tirahan na dapat puntahan ng trak ng bombero.
Ano ang nasusunog?



Emerhensiya

Mangyaring sabihin ang tirahan na dapat puntahan ng ambulansya.
Ano ang pangalan mo?



Lokasyon (Siguruhing banggitin.)

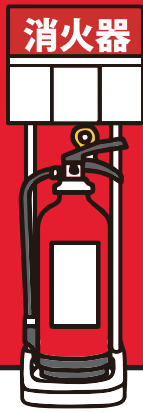
Tirahan

Pangalan ng bilding • Numero ng kuwarto

Target na bagay

Magdidispatsya ng trak ng bombero o ambulansya mula sa malapit na himpilan ng bombero






Paraan sa Paggamit ng Pang-apula ng Sunog

Kapag nagkaroon ng sunog, tiyakin kaagad ang paraan sa paggamit ng pang-apula ng sunog upang masugpo ito habang maaga. Kapag mukhang hindi kayang maapula ang sunog, mangyaring lumikas kaagad.

1

Habang dala-dala ang pang-apula ng sunog, hawakan ang mas mababang pingga nito.




2

Hilahin nang pataas ang kandado (safety pin) para mabuksan ang pang-apula ng sunog.




3

Itapat ang tubo (hose) sa lugar na pinagmulan ng apoy.



4

Mahigpit na hawakan ang pingga para bumuga ang kemikal mula sa labasan ng pang-apula ng sunog.



Mga Bagay na Dapat Bigyan ng Pansin Habang Namamalagi sa Pribadong Tirahan

Mangyaring makipagtulungan sa pagpapatupad ng mga hakbang ukol sa pag-iwas sa pagsilakbo ng sunog.

Mga Bagay na Dapat Bigyang Pansin sa Paggamit ng Gasera at De Koryenteng Kalan



Kumpirmahin ang paghawak at paggamit bago gamitin!



Manatili sa tabi ng gasera habang nagluluto



Huwag maglagay o magpatong ng anumang bagay na sunugin sa tabi o sa tapat ng kagamitang pampainit.

Mga Tuntunin Ukol sa Paninigarilyo



Magsigarilyo lamang sa isang lugar na pinahihintulutan ito.



Basain nang mabuti ang upos ng sigarilyo bago ito itapon.




Kailanman huwag manigarilyo habang nakahiga o bago matulog.

Paraan sa Paggamit ng Pang-apula ng Sunog

Kapag mukhang hindi kayang maapula ang sunog, mangyaring lumikas kaagad.


1

Habang dala-dala ang pang-apula ng sunog, hawakan ang mas mababang pingga nito.




2

Hilahin nang pataas ang kandado (safety pin) para mabuksan ang pang-apula ng sunog.



3

Itapat ang tubo (hose) sa lugar na pinagmulan ng apoy.



4

Mahigpit na hawakan ang pingga para bumuga ang kemikal mula sa labasan ng pang-apula ng sunog.



Ulat Tungkol sa Sunog · Emerhensiya

- Tumawag at ibalita ito sa numero 119
- Sagutin ang mga tanong:
- May sunog ba? Emerhensiya ba?

Lieu (information à transmettre absolument)

Tirahan

Pangalan ng bilding · Numero ng kuwarto

Target na bagay