

Hal-hal Yang Perlu Diperhatikan Dalam Penanganan dan Cara Menggunakan Kompor dan Pemanas Ruangan

Dilarang menggunakan peralatan memasak selain panci dan peralatan yang telah disediakan

Periksa cara penanganan sebelum menggunakan



Jangan meninggalkan kompor saat memasak



Jangan mendekatkan dan meletakkan benda yang dapat terbakar di kompor



Aturan Merokok

Tolong bekerjasama dalam tindakan pencegahan kebakaran

Jangan merokok di luar area yang telah ditentukan



Buang puntung rokok setelah dipadamkan dengan sempurna menggunakan air



Dilarang keras merokok sambil tidur



Lembar Laporan Kebakaran dan Keadaan Darurat

Segera hubungi 119 saat keadaan darurat seperti ketika terjadi kebakaran atau sakit

Hubungi 119

Silakan jawab apa yang ditanyakan
Apakah kebakaran? Apakah darurat?



Kebakaran

Tolong beritahu alamat yang akan dituju mobil pemadam kebakaran
Apa yang terbakar?



Darurat

Tolong beritahu alamat yang akan dituju mobil ambulans
Siapakah nama Anda?



Lokasi (harus disampaikan)

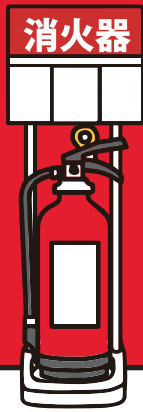
Alamat

Nama gedung dan nomor kamar

Objek tujuan

**Mobil pemadam kebakaran dan ambulans akan dikirim
dari stasiun pemadam kebakaran terdekat**






Cara Menggunakan Alat Pemadam Api

Periksa cara menggunakan alat pemadam api agar dapat segera memadamkan api jika terjadi kebakaran
Segera lakukan evakuasi jika Anda merasa tidak mungkin dapat memadamkan api

1

Pegang tuas bagian bawah saat mengangkat alat pemadam api




2

Tarik pin pengaman ke atas



3

Arahkan selang ke sumber api



4

Racun api akan dikeluarkan dari nosel ketika tuas ditekan kuat



Hal-hal Yang Perlu Diperhatikan Ketika Menginap

Tolong bekerjasama dalam tindakan pencegahan kebakaran

Hal-hal Yang Perlu Diperhatikan Dalam Penanganan dan Cara Menggunakan Kompor dan Pemanas Ruangan



Periksa cara penanganan sebelum menggunakan



Jangan meninggalkan kompor saat memasak



Jangan mendekatkan dan meletakkan benda yang dapat terbakar di kompor

Aturan Merokok



Jangan merokok di luar area yang telah ditentukan



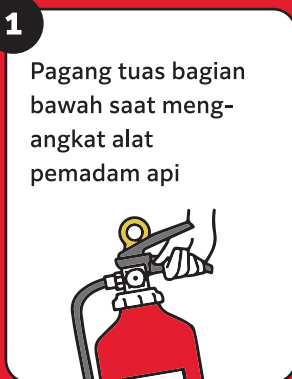
Buang puntung rokok setelah dipadamkan dengan sempurna menggunakan air



Dilarang keras merokok sambil tidur

Cara Menggunakan Alat Pemadam Api

Segera lakukan evakuasi jika Anda merasa tidak mungkin dapat memadamkan api



Laporan Kebakaran dan Keadaan Darurat

- Hubungi 119
- Silakan jawab apa yang ditanyakan
- Apakah kebakaran? Apakah darurat?

Lokasi (harus disampaikan)

Alamat

.....
Nama gedung dan nomor kamar

.....
Objek tujuan