

# コンロ・電気ストーブの 使用方法・取り扱い上の注意点

備え付けの器具や鍋などの調理用品以外の使用はご遠慮ください

使う前に取り扱い  
方法を確認する



調理中は  
コンロから  
離れない



ストーブに  
燃える物を近づけたり  
載せたりしない



# 喫煙ルール

出火防止対策にご協力お願いいたします

たばこは  
決められた場所  
以外では吸わない



吸い殻は  
水をかけて完全に  
消してから捨てる



寝たばこは  
絶対にしない




# 火事・救急通報シート

火災が発生した場合や急病人が出た場合など緊急時は、  
すぐに119番通報してください

119番通報する

聞かれたことに答えてください

火事ですか・救急ですか？



**火事**

消防車が向かう住所を  
教えてください  
何が燃えていますか？



**救急**

救急車が向かう住所を  
教えてください  
あなたのお名前は？

**所在地（必ず伝えること）**

住所

建物名称・部屋番号

目標物

近くの消防署から  
消防車・救急車が出動します






# 消火器の使用方法

火災発生時、すぐ初期消火できるよう、  
消火器の使用方法を確認してください  
消火が無理だと感じたら、直ちに避難してください


1

消火器を運ぶときは  
下のレバーを持つ




2

安全ピンを上引きめく




3

ホースを火元に向ける



4

レバーを強くにぎると  
ノズルから消火剤が  
放出されます



# 宿泊時の注意事項

出火防止対策にご協力お願いいたします

## コンロ・電気ストーブの 使用方法・取り扱い上の注意点



使う前に取り扱い  
方法を確認する



調理中はコンロから  
離れない



ストーブに  
燃える物を  
近づけたり  
載せたりしない

## 喫煙ルール



たばこは  
決められた場所  
以外では吸わない




吸い殻は  
水をかけて完全に  
消してから捨てる



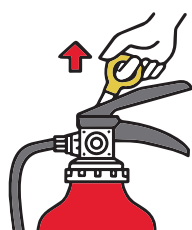
寝たばこは  
絶対にしない

## 消火器の使用法 消火が無理だと感じたら、直ちに避難してください


消火器を運ぶときは  
下のレバーを持つ



安全ピンを  
上に引きめく



ホースを火元に  
向ける



レバーを強くにぎる  
とノズルから消火剤  
が放出されます



## 火事・救急の通報

- 119番通報する
- 問かれたことに答えてください
- 火事ですか？ 救急ですか？

所在地（必ず伝えること）

住所

建物名称・部屋番号

目標物