



## 住宅火災から大切な命を守ろう!



### 住宅火災の死者が増加!

平成30年中の住宅火災は、前年より113件減少していますが、住宅火災による死者は、前年より7人増加し66人が亡くなっています。

今年に入ってから57人(1月~7月)が亡くなっており、昨年1年間の死者に早くも迫る勢いです。火災を防ぐポイントを知って、防火対策をしましょう!

### 住宅火災による死者の半数以上が高齢者だけの世帯で発生!

住宅火災による死者に占める高齢者(65歳以上の方)の割合は7割以上\*で、半数以上が高齢者だけの世帯で発生しています。高齢者は、火災に気が付くのが遅れたり、避難に時間がかかることがあります。特に注意が必要です。 ※平成30年東京消防庁管内

### 死者が発生した住宅火災の主な出火原因

#### たばこ



- 飲酒後の寝たばこ中に、たばこの火種が布団などに落下して出火しています。
- 吸殻をためるなどの不始末から出火しています。

#### たばこによる火災を防ぐポイント

- 寝たばこは、絶対にしない
- 飲酒→喫煙→うたた寝に注意
- 吸殻を灰皿にためない
- 吸殻は水で完全に消してから捨てる

#### こんろ



- 住宅火災での出火原因ナンバーワンです。
- 火をつけたまま放置・忘れることで出火しています。
- 着ている服や可燃物への着火により死者が発生しています。特に高齢者の割合が高くなっています。

#### こんろによる火災を防ぐポイント

- 調理中に離れない
- 周囲に燃えやすいものを置かない
- 防災製品のエプロンやアームカバーを使用する
- 火が鍋底からはみ出さないように調節する
- 安全機能(Siセンサー)付きこんろを使用する

#### ストーブ



- ストーブによる火災の多くが電気ストーブによるものです。
- ストーブの近くに燃えやすいものを置いたことで着火し、出火しています。

#### ストーブによる火災を防ぐポイント

- 周囲に燃えやすいものを置かない
- 外出時、就寝時は必ず消す
- 石油ストーブ等は必ず消してから給油する
- ストーブの近くで洗濯物を乾かさない

## 緊急時にも役に立つ 東京消防庁公式アプリ

無料

第35号特別 消防レアカード プレゼント!



救急サポート・防災訓練マップなどコンテンツがいっぱい!

# もう一度確認 安心 火の用心

「令和元年度東京消防庁防火標語」

作者 菅野 珠加さん(江戸川区在住)



## 秋の火災予防運動 11月9日(土)~11月15日(金)

# 住宅火災の被害を防ぐため住宅用防災機器を備えましょう!



## その住宅用火災警報器 いざという時に鳴りますか?

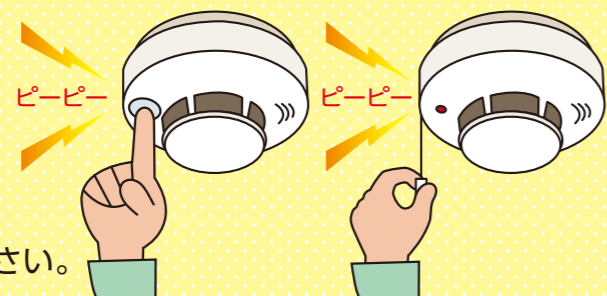
住宅用火災警報器は、経年による電子部品の劣化や電池切れなどで火災を感知しなくなったり、故障しやすくなったりすることがあります。定期的に点検を行い、作動しない場合は電池や住宅用火災警報器本体の交換を検討しましょう。

### 住宅用火災警報器 | 点検の方法

テストは、本体のボタンを押すか、付属のひもを引いて点検します。

正常な場合、正常を知らせる音声や警報音が鳴ります。


詳しくは説明書をお読みください。



<音が鳴らない時は>次のことを確認しましょう。

- ・電池切れではありませんか?
- ・電池はきちんとセットされていますか?

上記の確認をしても鳴らない場合は、住宅用火災警報器本体の故障が考えられます。本体の交換をしましょう。



### 日頃のお手入れ

住宅用火災警報器にホコリが付くと火災を感知しにくくなります。汚れが目立ったら、乾いた布でふき取りましょう。

台所に取り付けた住宅用火災警報器は、油や煙などで汚れが付くことがあります。布に水やせっけん水を浸し、十分絞ってから汚れをふき取りましょう。



### 本体の交換

何年も前に設置された住宅用火災警報器は、経年により電子部品等が劣化します。

設置年月や製造年を確認し、取扱説明書等を読み設置10年を経過したものは、本体の交換を検討しましょう。



ピッ...ピッ...と音が鳴ったり、ランプが点滅するのは故障や電池切れを知らせるサインです。

### 警報器が鳴った時は?

#### <火災の時は>

- ・大声で周りに火災を知らせ、119番通報をしましょう。
- ・可能なら消火を行ってください。
- ・消火が難しそうな場合は、速やかに避難してください。

#### <火災ではない時は>

- ・火災以外の湯気や煙などを感知して警報が鳴った時は、警報音停止ボタンを押すか、付属のひもを引きます。また、室内の換気をする、警報音は止まり通常の状態に戻ります。

## 家中の火災を知らせる 連動型住宅用火災警報器

出火室から離れた部屋に就寝していた場合など、住宅用火災警報器の鳴動音が聞こえず逃げ遅れるなど被害が拡大することがあります。

火災が発生すると設置された全ての部屋の住宅用火災警報器が一斉に鳴動する連動式のものがあります。

出火室と別の部屋にいても早急に火災を知ることができます。



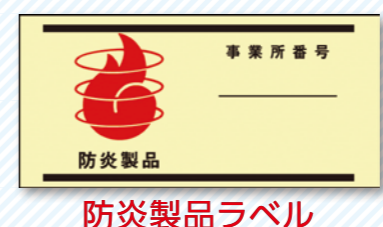
## 防災製品 火災から身を守るため、身の回りの物を防災製品にしましょう!



寝具や着衣など身の回りの物への着火による事故や火災が多く発生しています。

防災製品は、火が接しても着火しにくく、燃え広がるのを防ぎます。防災製品には寝具類、エプロン、アームカバーなどがあり、ホームセンター等で購入できます。

火災から身を守るため防災製品を使いましょう。



## 住まいの防火防災診断



「住まいの防火防災診断」とは、高齢者、障害者の方など、災害発生時に支援が必要な方のお宅を消防職員が戸別に訪問し、火災、震災、家庭内事故等の危険性をチェックし、安全・安心な生活を送るためのアドバイスなどを行うものです。

一回あたりの診断の所要時間は約30分です。

- ### 診断項目の一例
- 【火災予防】暖房器具やガスコンロなどの使用状況、住宅用火災警報器の設置・維持管理状況など
  - 【地震対策】家具類の転倒・落下・移動防止対策など
  - 【家庭内事故】階段、床等の転倒危険個所の状況、浴室内事故の危険性など

## 消火器 ご家庭に消火器を備え、適切な使い方を身に付けましょう。



消火器による初期消火は、火災の被害の抑制に非常に効果的です。火を使う場所には、消火器を備えましょう。

消火器には、共同住宅等で設置が義務付けられている消火器のほか、一般住宅向けの小型で軽量の住宅用消火器や片手でも使用できるスプレー式のエアゾール式簡易消火具があります。

いざという時に備えて、地域の防災訓練や消防署のイベントに参加して消火器の適切な使い方を身に付けましょう。

**ご注意**

- ※消火器には使用期限が定められています。
- ※消防職員が住宅用防災機器を販売することはありません。悪質な訪問販売や点検、消防職員を騙る不審な電話にご注意ください。



# 病院へ行く？救急車を呼ぶ？迷ったら… 電話でも！ネットでも！**#7119**



## 東京消防庁救急相談センター

東京消防庁 東京都医師会 東京都福祉保健局

**電話で相談**  
東京消防庁救急相談センター  
**#7119 電話**

**ネットでガイド**  
東京版救急受診ガイド  
**#7119 検索**

### 救急相談センターのしくみ

救急車？病院へ行く？  
**#7119**  
自動音声ガイダンス

**1 医療機関案内**  
**2 救急相談**

救急相談センター  
通信員  
相談医  
看護師

緊急性あり → 救急車で搬送  
緊急性なし → 医療機関案内  
救急相談以外の相談 → 窓口案内等

**<救急相談センターの主なサービス>**  
● 症状に基づく緊急性の有無のアドバイス  
● 受診の必要性に関するアドバイス  
● 医療機関案内

**<救急相談としてお受けできない内容>**  
● 健康相談  
● 医薬品情報に関すること（誤飲を除く）  
● セカンドオピニオンに関すること

つながらない場合は… **23区** 03-3212-2323 **多摩地区** 042-521-2323  
※通常の通話料がかかります。

### 東京版救急受診ガイド

急な病気やけがをした際に、自ら緊急性の判断ができます。

スマートフォンはこちらから  
携帯電話はこちらから

冊子版は全ての消防署にあります。ご利用ください。

## 新春を飾る！令和2年東京消防出初式



**日時** 令和2年1月6日(月)9時30分から

**屋外式典**  
【場所】東京臨海広域防災公園(江東区有明)  
・消防演技&一斉放水  
・江戸消防記念会による木遣り&はしご乗り演技  
・全席指定席です。(当日券はありません。)

**屋内展示**  
【場所】東京ビッグサイト西ホール(江東区有明)  
・VR防災体験車による災害疑似体験など、多彩な消防展示、イベント  
・屋外式典のパブリックビューイングを実施します。

※屋外式典・屋内展示ともに、例年と開催場所が変更しています。ご注意ください。

**観覧応募方法**

《応募締切》令和元年11月5日(必着)  
《応募方法》往復はがき記入内容 ①代表者の住所・氏名②希望席数【最大5席まで】③席が必要な全員の氏名・年齢④車いす席、手話通訳席をご希望の方はその旨を記載 以上の記入内容を明記のうえ、下記の宛先へご応募ください。  
《宛先》〒100-0004  
東京都千代田区大手町1-8-1  
KDDI大手町ビル内郵便局留め  
東京消防庁 出初式担当  
※詳細は、東京消防庁ホームページ、東京消防庁公式アプリ、フェイスブック、ツイッターに掲載しています。

住所: 〒1000004 千代田区大手町1-8-1 KDDI大手町ビル内郵便局留め 東京消防庁 出初式担当 行

返信: 代表者の住所(郵便はがき宛先(〒XXXX-XXXX)) 代表者の名前

①代表者の住所・氏名  
②希望席数  
③席が必要な全員の氏名・年齢  
④車いす席、手話通訳席をご希望の方はその旨を記載してください。

返信時に使用しますので記入しないでください。

**お楽しみプレゼントコーナー**  
ご応募いただいた方の中から抽選で**119名**様に「東京消防庁オリジナルトートバッグ」プレゼント!!



**<応募方法>**ハガキに①住所②氏名③年齢④性別⑤職業⑥広報とうきょう消防をご覧になった感想をご記入のうえ、下記の宛先までご応募ください。

〒100-8119 (住所不要)  
東京消防庁広報課  
「広報とうきょう消防」編集担当

**<締切>**令和元年11月19日(火)必着(応募はお1人様につき1枚といたします。)

**<当選発表>**プレゼントの発送をもって発表といたします。

※応募の際にご記入いただきました個人情報につきましては、抽選及びアンケート集計事務にのみ使用いたします。前号(第34号)プレゼントコーナーへのたくさんのご応募ありがとうございました。

たくさんのお応募お待ちしています!!

**今あなたの力が必要です！ 消防団員募集**

**入団条件**  
・18歳以上の健康な方  
・消防団の区域内に居住、勤務又は通学している方

**問合せ先**  
・23区の方は最寄りの消防署またはフリーダイヤル0120-119-588 午前9時から午後5時まで(土日祝日を除く)  
・市町村の方は各市町村まで

詳しくは特別区消防団HP「首都東京を守る消防団」をご覧ください。  
**東京消防団**  
https://tokyo23city-syobodan.jp/

東京消防庁ホームページ <http://www.tfd.metro.tokyo.jp>

東京消防庁モバイルホームページ

東京消防庁ソーシャルメディア

東京消防庁 Facebook <http://www.facebook.com/TokyoFireDepartment>

東京消防庁 Twitter @Tokyo\_Fire\_D [http://twitter.com/Tokyo\\_Fire\\_D](http://twitter.com/Tokyo_Fire_D)