

# とうきょう消防

第47号


TOKYO FIRE NEWS



令和4年10月23日発行(年4回発行) 東京消防庁企画調整部広報課〒100-8119東京都千代田区大手町1-3-5 電話:03-3212-2111(代表) ホームページ:https://www.tfd.metro.tokyo.lg.jp/

## 住宅火災から大切な命を守る

令和3年中の火災による死者72名のうち、9割を超える69名が住宅火災で亡くなっています。住宅火災において死者が発生した主な出火原因は、「たばこ、ストーブ、こんろ」です。火災から大切な命と住まいを守るため、日頃からしっかりと備えましょう!



住警器について詳しくは中面をご覧ください!

### 住宅火災における死者発生原因と対策

#### たばこによる火災を防ぐには

✓寝たばこは絶対にしない。



✓吸殻を灰皿にためない。

吸殻は水で完全に消してから捨てる。

✓火種を落とさないよう安全な場所で喫煙する。

飲酒をしながらの喫煙・うたた寝に注意しましょう!



#### ストーブによる火災を防ぐには

✓ストーブの近くで洗濯物を乾かさない。



✓給油は必ず消してから行う。

✓周囲に燃えやすいものを置かない。

✓外出時や就寝時は必ず消す。

#### こんろによる火災を防ぐには

✓調理中に離れない。

✓防災製品のエプロンやアームカバーを使用する。



✓周囲に燃えやすいものを置かない。

✓火が鍋底からはみ出さないよう調節する。

✓安全機能(Siセンサー)付きこんろを使用する。

## 秋の火災予防運動 11月9日(水)~11月15日(火)

秋の火災予防運動に伴い、俳優の市原隼人さんを一日消防署長にお迎えし、火災予防を呼びかけます。詳細は特設ページをご覧ください。



令和4年秋の火災予防運動ポスター






# 住警器の設置で住宅火災の被害を軽減!

住宅用火災警報器(住警器)は、煙や熱を感知し、警報音などで火災の発生を知らせてくれます。住警器を設置することで、火災を早期に発見し、速やかな通報や消火、避難が可能となり、被害を防止、軽減することができます。東京都の火災予防条例により、**住宅内の全ての居室・台所・階段に設置することが義務付けられています。**

## 本体交換は「設置から10年」が目安です

古くなると電子部品の劣化や電池切れなどにより火災を感知しなくなることがあります。設置から10年を目安に本体の交換をしましょう。

10年経過しているか分からない場合は、本体を外して内部に書かれている製造年月からおおよその設置時期を推測することができます。



住警器本体内部

製造年月日 12 10 15

※2012年10月15日(製造)と表記されています。

住警器について詳しくはこちら▶



10年

がんばります!

後はよろしく!

タバッテン!

住警器交換するなら


## 「付加機能付き住警器」を設置するとより安心です



火災を感知するだけでなく、最新の住警器はさまざまな機能が付いています。お住まいや暮らしに合わせた住警器選びをしましょう。



### [複合型住警器] (火災・ガス・CO警報器)



都市ガスや一酸化炭素(CO)も感知して、あらゆる側面から火災などの発生を知らせます。

#### トピックス

一酸化炭素(CO)は、無色・無臭で気が付きにくく、人体に有毒な気体で注意が必要です。

たばこなどの火種により無炎燃焼が継続すると、一酸化炭素中毒になり死に至る危険があります。

### [連動型住警器]



火災が発生すると、設置された全ての住警器が一齐に鳴動します。

### [屋外警報装置]



インターホン等と連動して、屋外に火災の発生を知らせます。

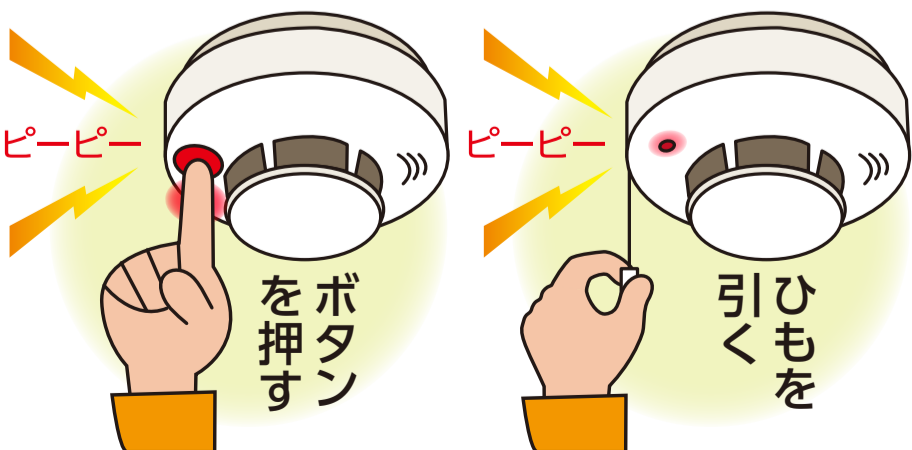
## 定期的に点検をしましょう

「いざ」というときに住警器がきちんと作動するように、日頃からお手入れや点検をしましょう。

点検の方法 | 本体のボタンを押すか、付属のひもを引く

正常な場合、正常を知らせる音声や警報音が鳴ります。一般的に点検の際の警報音は自動で止まります。

<音が鳴らないときは> 電池切れか、住警器本体の故障が考えられます。



▲点検について詳しく知りたい方や動画でご覧になりたい方はこちら

## 警報器が鳴ったらすぐに確認!

### <火災のときは>

大声で周りに火災を知らせ、119番通報をしましょう。

自身に危険が及ばない範囲で初期消火を行きましょう。危険を感じたら速やかに避難しましょう。



### <火災ではないときは>

調理中の煙などを感知して警報器が鳴ってしまったときは、本体にある警報停止ボタンを押すか、付属のひもを引いて警報音を止めましょう。

# 11月9日は119番の日

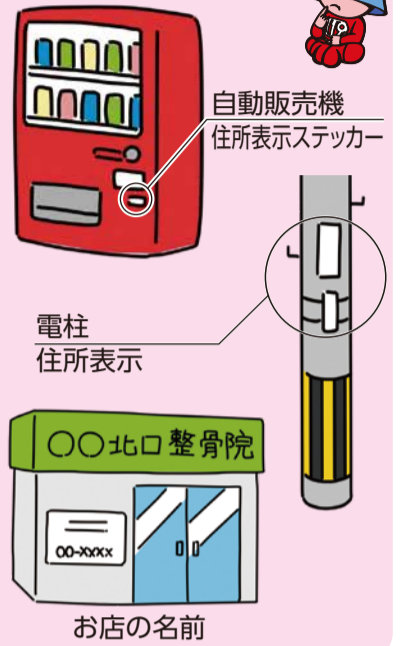
## ～落ち着いて正確に伝えましょう～

目の前で火災や事故に遭遇すると、誰しも気が動転し取り乱した状態になりがちです。1秒を争うときだからこそ、落ち着いて119番通報ができるように、通報のしかたを身につけておきましょう。



### トピック

住所が分からないときの参考になるもの



### 火災の場合に伝えること

◆消防車が向かう正確な住所  
例：〇〇区△△町◇丁目◇番◇号

◆何が燃えているか  
例：リビングのストーブが燃えています。



### 救急の場合に伝えること

◆救急車が向かう正確な住所  
例：〇〇区△△町◇丁目◇番◇号

◆誰がどんな症状・容体か  
例：父が突然倒れて、意識がありません。

◆通報した人の連絡先  
救急隊から折り返しの電話をかける場合があります。

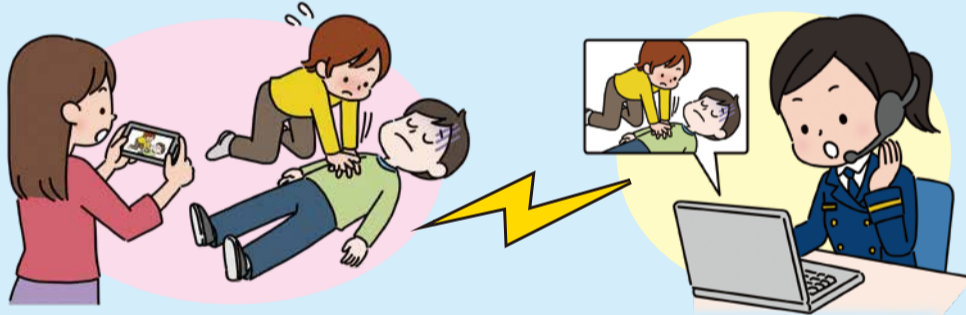


## 映像通報システム「Live119」

スマートフォンからの通報時は、言葉で応急手当のアドバイスだけでなく、「Live119」を活用してアドバイスを行っています。この機能を使って、今起きている状況を的確に伝えることができます。



### 音声と映像を共有する「Live119」



通報者は東京消防庁から送られてくるショートメールのURLにアクセスするだけで、動画の共有をすることができます。特別なアプリなどは不要です。

### Live119の奏功事例

授乳中に0歳男児の呼吸と意識がなくなると母親からの通報。母親は慌てた様子だったが、Live119で送信された胸骨圧迫の動画を見ながら心肺蘇生を実施。救急隊到着時には男児の容体は回復していた。



病院へ行く？  
救急車を呼ぶ？  
迷ったら…

# #7119

救急車を呼ぶか、医療機関を受診するか迷ったときは、「#7119」東京消防庁救急相談センターに電話でご相談ください。

こちらからもつながります

23区 03-3212-2323

多摩地区 042-521-2323



## お気軽にご相談ください！ 住まいの防火防災診断

災害時に支援が必要な方（高齢者や障害者など）のお宅を消防職員が戸別に訪問し、火災、地震、日常生活事故等の危険性をチェックし、安全・安心な生活を送るためのアドバイスを無料で行っていきます。最寄りの消防署まで、お気軽にご相談・お問合せください。



### 診断項目一覧（所要時間：約30分）

#### 【火災予防】

暖房器具やガスコンロなどの使用状況、住警器の設置・維持管理状況など

#### 【地震対策】

家具類の転倒・落下・移動防止対策など

#### 【日常生活事故】

階段、床等の転倒危険個所の状況、浴室内事故の危険性など



# 東京消防庁マップで建物を確認!

認定優良防火対象物と消防法令違反のある建物の情報は、「東京消防庁マップ」で確認できます。お出掛けの際にご活用ください。

認定優良防火対象物  
公表されている違反対象物



※画面はイメージ

## トピックス

### 優良防火対象物 認定表示制度 (優マーク)

防火安全性の高い  
優良な建物  
を認定する  
制度です。



優マーク

### 違反対象物の 公表制度

消防法令違反のあ  
る建物を公  
表する制度  
です。



# 新春を飾る! 令和5年東京消防出初式



【日時】令和5年1月6日(金) 10時00分から

【場所】**屋外式典** 東京ビッグサイト東棟屋外臨時駐車場  
※屋外式典の観覧を希望される方は右記のとおりお申込みください。

【屋内展示】東京ビッグサイト 東7・8ホール

※どなたでもご入りいただけますが、事前登録が必要となります。事前登録方法については後日ホームページでお知らせします。

**インターネット申込** 令和5年東京消防出初式申込ページにアクセスの上、お申込みください。

**はがき申込** はがきに記載例のとおり明記の上、下記の宛先へご応募ください。  
宛先:〒100-0004  
東京都千代田区大手町1-8-1  
KDDI大手町ビル内郵便局留め  
東京消防庁 出初式担当  
締切:令和4年11月7日(月)(必着)

**当選発表** インターネット申込の方  
▶当選結果をメールで送付  
はがき申込の方  
▶当選者の方に当選はがきを発送

**注意事項** 全席指定席で、当日開式時間までに受付されていない場合は、入場できません。

応募申込ページ  
<https://www.tfd.metro.tokyo.lg.jp/inf/dezome/index.html>

- ①代表者の連絡先  
郵便番号  
住所  
氏名  
年齢  
電話番号
- ②入場を希望される方全員の氏名・年齢(最大4名まで)
- ③車いす席、手話通訳席をご希望の方はその旨を記載してください。

はがき記載例(裏)

## 東京国際消防防災展2023

会期 2023年6月15日(木)▶6月18日(日)  
10:00▶17:00 (最終日は16:30まで)



会場:東京ビッグサイト(東5・6・7ホール/東棟屋外展示スペース)  
主催:東京消防庁  
株式会社東京ビッグサイト  
東京国際消防防災展2023実行委員会

- ◆多彩な展示・イベント
- ◆迫力の消防演技と最新車両の展示
- ◆幅広い分野での講演・セミナー
- ◆スペシャルゲストによるライブイベント
- ◆民間団体・企業等による最新技術の展示など

開催決定!



## 第47号特別消防レアカード「クレーン車」プレゼント!



震災時の救助活動や各種災害現場で使用される車両です。車両とクレーン部の操作席を同一とした、ラフテレーンクレーン車で、最大吊り上げ能力は16tです。



公式アプリはこちらから

## お楽しみプレゼントコーナー

ご応募いただいた方の中から抽選で119名様に「東京消防庁オリジナルグッズ」をプレゼント!!

竹製のカトラリーでランチもエコにバンブーカトラリー6点セット



＜応募方法＞ハガキまたはメールに①住所②氏名③年齢④性別⑤職業⑥広報とうきょう消防をご覧になった感想をご記入のうえ、下記の宛先またはメールアドレスまでご応募ください。

〒100-8119(住所不要)  
東京消防庁広報課「広報とうきょう消防」編集担当  
メールアドレス: oubu@tfd.metro.tokyo.jp

＜締切＞令和4年11月15日(火) 必着(応募は1人1通まで。)

＜当選発表＞プレゼントの発送をもって発表といたします。

※応募の際にご記入いただきました個人情報につきましては、抽選及びアンケート集計事務にのみ使用いたします。前回(第46号)プレゼントコーナーへのたくさんのご応募ありがとうございました。



あなたの応募お待ちしています!

東京消防庁ホームページ  
<https://www.tfd.metro.tokyo.lg.jp/>



東京消防庁ホームページ

東京消防庁モバイルホームページ

東京消防庁ソーシャルメディア



二次元バーコード

