

ネットで自衛消防訓練

日本語・英語・中国語(繁体字・简体字)・韓国語で公開中



パソコンやスマートフォンで
通報、消火、避難訓練
が行えます。

東京消防庁
TOKYO FIRE DEPARTMENT

ネットで自衛消防訓練は

新たな訓練の形



ネットで自衛消防訓練

火災が発生した時の自衛消防隊の基本的な活動要領を、ストーリー仕立てで解説！！

火災発見



火災を発見したら、
初めに何をやるの？

119番通報



119番通報をしたら
何を聞かれるの？

初期消火



安全に消火する
ポイントは？

避難誘導



どこに避難誘導するの
が正しいの？

ネットで自衛消防訓練 ～小規模社会福祉施設用～

基本的な活動要領（火災発見、119番通報、初期消火、避難誘導）の他に、小規模社会福祉施設特有の火災通報装置による自動通報や自力での避難が困難な人の搬送方法についても解説！！

自動通報



火災通報装置 東京消防庁

搬送方法

- ・支持搬送
- ・背負い搬送
- ・横抱きの搬送 など

ネットで自衛消防訓練 ～消防用設備の取扱い要領～

火災が発生時に使用する消防用設備の取扱い要領や使用時の注意点を解説！！

消火設備




消火器
屋内消火栓 など

警報設備



自動火災報知設備
放送設備 など

復旧方法



スプリンクラーの水の
止め方を知っていますか？

その他



防火シャッター
緩降機 など

「ネットで自衛消防訓練」の使用法(例)

①訓練方法をメール等で知らせる

今回は「ネットで自衛消防訓練」を使って訓練をしよう！



防火管理者

差出人 防火管理者
宛先 社員
件名 自衛消防訓練について

お疲れ様です。
今回の自衛消防訓練は動画を見て訓練を行います。

〇〇日までに、各々で空いた時間に動画を見て、建物の設備と避難経路を確認してください。最後に理解度チェックシートがあるので作成し、メールで提出してください。

動画のアクセス
「ネットで自衛消防訓練」
URL: https://.....
よろしくお願いします。

②各々で動画を見る

動画だからいつでも見られて便利♪



☆家でもできる

あっ！間違えた！この使い方は知らなかったなー。



☆会社でもできる

③動画を見た後、チェックシートを作成する

チェックシートで自分の理解度が分かるんだ！最後に設備も確認しないとね！



自衛消防訓練チェックシート

理解できた内容をチェックしよう

初期消火 119番通報

避難誘導


あなたの勤務先の設備の場所と避難経路を確認しチェックしよう

消火器 屋内消火栓

避難経路

④勤務先の設備の設置場所や避難経路を確認する

消火器はここにあるんだな。受信盤は動画と種類が違うから、操作方法を確認しよう。避難時はここに誘導しよう！



アクセス方法

YouTube 東京消防庁公式チャンネル
東京消防庁公式アプリ
東京消防庁 HP で公開中！！

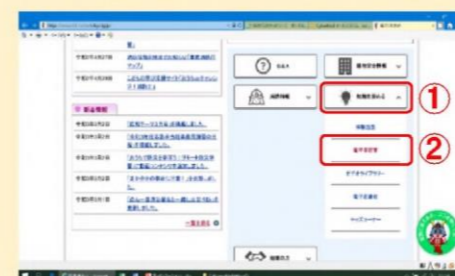
ネットで自衛消防訓練

検索

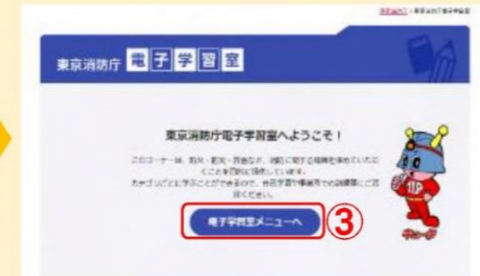
<https://www.tfd.metro.tokyo.lg.jp>



＜東京消防庁 HP からアクセスする場合＞



- ① 東京消防庁 HP トップ画面の下にある、「知識を深める」をクリック
- ② 出てきた項目の中の「電子学習室」をクリック



- ③ 「電子学習室メニューへ」をクリック




- ④ 「事業所の皆様へ」から見たい動画をクリック

～実働訓練をする場合の感染防止対策～



＜3つの密を避ける＞

自衛消防訓練時も①換気の悪い密閉空間、②多数の人が集まる密集場所、③間近で会話や発声をする密接場面の3つの密を避け感染者の集団発生を未然に防ぎましょう。



＜ソーシャルディスタンスを確保する＞

自衛消防訓練参加者同士の十分な距離（2メートル以上、最低でも1メートル）を確保しましょう。



＜マスク・アルコール消毒等を活用する＞

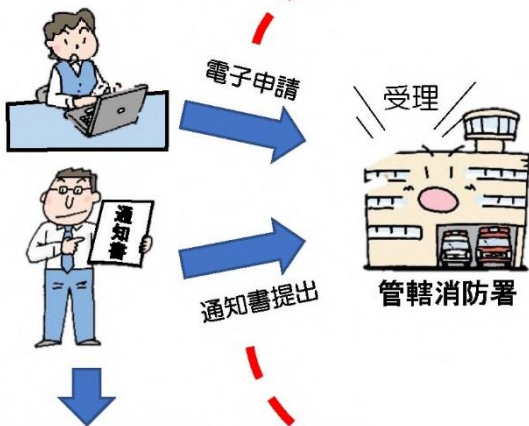
マスクを着用し飛沫感染を予防しましょう。また、資器材を使用前後にこまめにアルコール消毒しましょう。

～自衛消防訓練を計画したら、消防署へ連絡を！！～

自衛消防訓練を実施する際は、**あらかじめ管轄消防署に連絡**してください。

連絡方法はインターネットでの電子申請又は自衛消防訓練通知書を消防署に提出します。

消防署へ連絡



電子申請サービスの利用方法

東京共同電子申請・届出サービス 検索

※電子申請により申請した場合やその申請が消防署で受付された場合、その旨の返信メールが送られてきます

申請・手続き情報：申請者情報登録から申請者IDを取得

申請先の選択：「東京都へ申請」をクリック

手続一覧

キーワード検索：自衛消防訓練

パソコンから申請可	パソコンを使用して電子申請
スマートフォンから申請可	スマートフォンを使用して電子申請
ダウンロード可	申請用紙をダウンロード後に申請者が委任された代理
代理申請可	申請者が委任された代理
電子委任状作成可	申請者が代理人に委任電子
電子納付可	手数料などの支払いが電子

キーワード検索
自衛消防訓練 検索

手続一覧
自衛消防訓練通知書
申請者IDが不明
受付日：(受付時間) 2022/2月8日10時0分

訓練実施

「ネットで自衛消防訓練」を活用した訓練



実働訓練



「ネットで自衛消防訓練」を実施する場合の自衛消防訓練通知書の記載例

・訓練種別は、見た動画の内容を選択してください。

・訓練概要には、動画を活用する旨を記載してください。

	に係る消防計画	に係る消防計画
訓練種別	<input type="checkbox"/> 総合訓練（口実・口空） <input type="checkbox"/> 検証（口実・口空） <input checked="" type="checkbox"/> 通報訓練 <input checked="" type="checkbox"/> 消火訓練（口実・口空） <input checked="" type="checkbox"/> 避難訓練（口火災・口火災以外） <input type="checkbox"/> その他（ ）	<input type="checkbox"/> 総合訓練（口実・口空） <input type="checkbox"/> 検証（口実・口空） <input type="checkbox"/> 通報訓練 <input type="checkbox"/> 消火訓練（口実・口空） <input type="checkbox"/> 避難訓練（口火災・口火災以外） <input type="checkbox"/> その他（ ）
参加予定人員	名、 問合せ先、	電話（ ）
訓練概要（具体的な内容）	「ネットで自衛消防訓練」を活用し、防火管理者がその実施を確認する。	

自衛消防訓練実施結果記録書を作成



※自衛消防訓練実施結果記録書とは、訓練実施後、実施内容や、改善点などを記録するもので、3年間保存をしなければなりません。

問合せ先

神田消防署
自衛消防担当

TEL (3257)0119
FAX (3253)7397



【神田消防署HP】

